



CONSELHO MUNICIPAL DE SAÚDE DE
RIO AZUL

292/24

REUNIÃO
ORDINÁRIA

30/09/2024

1 Aos trinta dias do mês de setembro de dois mil e vinte e quatro, com início às dezessete
2 horas, no Plenário da Câmara de Vereadores, sito à Rua: Getúlio Vargas, 250, realizou-se a
3 reunião ordinária do Conselho Municipal de Saúde para haver a Prestação de Contas ao CMS
4 das Receitas e Despesas vinculadas ao Fundo Municipal de Saúde e de todas as Atividades
5 desenvolvidas pela Secretaria Municipal de Saúde referente ao **Segundo Quadrimestre de**
6 **2024 – Período: 01/05/2024 até 31/08/2024**. A senhora Marina W. Veronez secretariou a
7 presente reunião sob a presidência da Senhora Keytch Mehret. Marina deu as boas-vindas a
8 todos os conselheiros, agradecendo pela presença, reiterando que na presente reunião haverá
9 a apresentação de todos relatórios referentes ao **Segundo Quadrimestre de 2024**, para que
10 Prestação de Contas Receitas e Despesas vinculadas ao Fundo Municipal de Saúde e de todas
11 as Atividades desenvolvidas pela Secretaria Municipal de Saúde. Aconteceu a leitura do
12 Edital de Chamamento Público conforme segue: **EDITAL DE CHAMAMENTO**
13 **PÚBLICO - AUDIÊNCIA PÚBLICA**. A Gestora do Fundo Municipal de Saúde e
14 Membros da Comissão de Educação, Saúde, Esportes, Cultura, Turismo e Assistência Social
15 – CESECTAS, da Câmara Municipal de Rio Azul, EXPEDEM o presente **EDITAL DE**
16 **CHAMAMENTO PÚBLICO**, convidando todos os Cidadãos e Cidadãs para comparecerem
17 na **AUDIÊNCIA PÚBLICA QUADRIMESTRAL DA SAÚDE**, referente ao **SEGUNDO**
18 **QUADRIMESTRE DO ANO DE 2024** que será realizada no dia 30 de setembro de 2024,
19 às dezoito horas e trinta minutos, no Plenário da Câmara Municipal de Rio Azul, situada à
20 Rua Getúlio Vargas, 250, nesta cidade. Assim, expede-se o presente Edital para amplo
21 conhecimento público, esperando a participação popular, para que se alcancem os fins
22 desejados pela Legislação vigente. Secretaria Municipal de Saúde de Rio Azul, em 18 de
23 setembro de 2024. Maria Elaine Pacanaro - Gestora do Fundo Municipal de Saúde. Cesar
24 Martins dos Santos- Presidente; Zerico José Nepomoceno Secretário; Jussara Martins –
25 Membro. Comissão Permanente de Educação, Saúde, Esportes, Cultura, Turismo e
26 Assistência Social. O Edital de Chamamento Público foi publicado no Diário Oficial dos
27 Municípios do Paraná no dia 19/09/2024. Edição 3114 (código identificador: 3F8B6BA7) –
28 no site <http://www.diariomunicipal.com.br/amp/>). Inicialmente a contadora da Prefeitura
29 Municipal senhora Vilma Joseli Veronez, apresentou o Demonstrativo da Receita e Despesa
30 referente ao **Segundo Quadrimestre de 2024 - Período: 01/05/2024 até 31/08/2024**,
31 conforme segue abaixo:

DEMONSTRATIVO DA RECEITA

01/01/2024 a 30/04/2024	01/05/2024 a 31/08/2024		
FEDERAL			
2024	1º Quadrimestre	2º Quadrimestre	Total
ATENÇÃO BÁSICA			
Programa de Informatização da APS	38.000,00		38.000,00

Apoio à manutenção dos Polos de Academia da Saúde	9.000,00	9.000,00	18.000,00
Incentivo Financeiro da APS - Capitação Ponderada	380.299,32		380.299,32
Agente Comunitário de Saúde	417.952,00	395.360,00	813.312,00
Incentivo Financeiro para a Atenção à Saúde Bucal	135.042,00	120.643,50	255.685,50
Incentivo Financeiro da APS - Desempenho	60.933,25		60.933,25
Assistência Financeira - Profissionais da Enfermagem	50.697,66	62.668,56	113.366,22
Incentivo para Ações Estratégicas	2.000,00	4.000,00	6.000,00
Auxílio SAMU		85.312,50	85.312,50
Incentivo Financeiro da APS - Equipes de Saúde da Família e Atenção Primária		393.681,00	393.681,00
Incentivo Financeiro da APS - Manutenção de Pagamento valor nominal		61.217,60	61.217,60
Incentivo Compensatório de Transição		77.256,76	77.256,76
			-
Emenda Especial - Aliel Machado	962.802,72		962.802,72
Emenda Especial - Leandre		1.200.000,00	1.200.000,00
Emenda Especial - Aliel Machado		500.000,00	500.000,00
Emenda Especial - Tadeu Veneri		200.000,00	200.000,00
VIGILÂNCIA EM SAÚDE	78.919,63	59.408,00	138.327,63
Assistência Financeira Combate às Endemias	39.536,00	45.184,00	84.720,00
Ações de Vigilância Sanitária	4.000,00	4.000,00	8.000,00
Incentivo Financeiro para Vigilância em Saúde	35.383,63	10.224,00	45.607,63
TOTAL	2.135.646,58	3.168.547,92	5.304.194,50

33
34

ESTADUAL			
2024	1º Quadrimestre	2º Quadrimestre	Total
APSUS	91.897,00		91.897,00
Pro Vigia - Estadual	75.434,71		75.434,71
Incentivo Financeiro - Dengue	326,40		326,40
FAF - INC FIN Ambulâncias (Samu)	26.250,00	13.125,00	39.375,00
INC FIN - Atenção Primária - Resolução 1466/2023			-
FaF - Repasse de Incentivo Financeiro Atenção Primária	25.542,00	76.626,00	102.168,00
INVESTIMENTO - ESTADO			-
Veículo Sanitário - Resolução 1432/2023	65.000,00		65.000,00
Transformação Digital no SUS	21.162,75	21.162,75	42.325,50

Equipamento e Material Permanente Expansão da Rede de Atenção à Saúde	280.000,00		280.000,00
Veículo Sanitário Resolução 516/24		100.000,00	100.000,00
Ônibus Resolução 483/24		700.000,00	700.000,00
TOTAL	258.908,11	910.913,75	1.169.821,86

35
36

MUNICIPAL	
15% - SAÚDE	5.412.388,28
DEVIDO	
Receita Total de Impostos	41.457.130,72
Percentual	15%
Valor Destinado	6.218.569,61
APLICADO	
Receita Total de Impostos	41.457.130,72
Percentual	13,06
Valor Destinado	5.412.388,28

37

DEMONSTRATIVO DA DESPESA			
01/01/2024 a 31/08/2024			
2024	1º Quadrimestre	2º Quadrimestre	TOTAL
DESPESAS CORRENTES	5.991.043,07	6.303.150,12	12.294.193,19
PESSOAL E ENCARGOS	2.966.863,74	3.278.641,42	6.245.505,16
CONSÓRCIO	99.715,24	98.385,36	198.100,60
VENCIMENTOS E VANTAGENS	2.488.165,32	2.709.283,53	5.197.448,85
OBRIGAÇÕES PATRONAIS	378.983,18	470.972,53	849.955,71
OUTRAS DESPESAS CORRENTES	3.024.179,33	3.024.508,70	6.048.688,03
CONSORCIO	930.283,26	1.100.046,63	2.030.329,89
MATERIAL DE CONSUMO	431.774,27	435.201,99	866.976,26
MATERIAL DE DISTRIBUIÇÃO GRATUITA	326.529,31	239.279,64	565.808,95
DESPESAS DECORRENTES DE CONT DE TERC	156.681,84	110.013,19	266.695,03
SERVIÇOS DE TERCEIROS PF	18.785,70	30.914,94	49.700,64
SERVIÇOS DE TERCEIROS PJ	996.303,71	748.329,96	1.744.633,67
AUXÍLIO A PESSOAS FÍSICAS	22.000,00	24.000,00	46.000,00
APORTE RPPS	139.814,32	134.331,35	274.145,67
SUBVENÇÕES SOCIAIS	-	201.150,20	201.150,20

SERVIÇOS DE TECNOLOGIA INFORMAÇÃO	-	-	-
OUTRAS DESPESAS	2.006,92	1.240,80	3.247,72
2024	1º Quadrimestre	2º Quadrimestre	TOTAL
DESPEZA DE CAPITAL	688.546,17	492.658,04	1.181.204,21
CONSORCIO	446,97	407,74	854,71
OBRAS E INSTALAÇÕES	-	-	-
EQUIP E MATERIAL PERMANENTE	688.099,20	492.250,30	1.180.349,50
TOTAL	6.679.589,24	6.795.808,16	13.475.397,40

38 **No Demonstrativo de Receitas e Despesas Próprias com Saúde - A Receita Total de**
39 **Impostos e Transferências Constitucionais Consideradas para Limite foi de R\$**
40 **41.457.130,72** (quarenta e um milhões, quatrocentos e cinquenta e sete mil, cento e trinta
41 reais e setenta e dois centavos), **deste valor 15% corresponde a R\$ 6.218.569,61**(seis
42 milhões, duzentos e dezoito mil, quinhentos e sessenta e nove reais e sessenta e um
43 centavos) que é a Aplicação Mínima das Receitas. O município de Rio Azul aplicou em
44 saúde durante o segundo quadrimestre de 2024 o montante de R\$ 5.412.388,28 (cinco
45 milhões, quatrocentos e doze mil, trezentos e oitenta e oito reais e vinte e oito centavos),
46 Sendo o valor correspondente ao percentual de **13,06%** (treze, vírgula seis por cento). Quanto
47 ao Demonstrativo das Despesas foram distribuídas em: **DESPESAS CORRENTES - R\$**
48 **6.303.150,12** (seis milhões, trezentos e três mil, cento e cinquenta mil e doze centavos) e
49 **no período de 01.01.2024 a 31.08.2024 o total de R\$ 12.294.193,19** (doze milhões,
50 duzentos e noventa e quatro mil, cento e noventa e três reais e dezenove centavos) com
51 **PESSOAL E ENCARGOS** foi de R\$ 3.278.641,42 (três milhões, duzentos e setenta e oito
52 mil, seiscentos e quarenta e um reais e quarenta e dois reais) no segundo quadrimestre
53 e no período de 01.01.2024 a 31.08.2024 o total R\$ 6.245.505,16 (seis milhões duzentos e
54 quarenta e cinco, quinhentos e cinco reais e dezesseis centavos).**CONSÓRCIO:** R\$
55 98.385,36 (noventa e oito mil, trezentos e oitenta e cinco reais e trinta e seis centavos); e no
56 período de 01.01.2024 a 31.08.2024 o total de R\$ 198.100,60 (cento e noventa e oito mil,
57 cem reais e sessenta centavos); **VENCIMENTOS E VANTAGENS:** R\$ 2.709.283,53
58 (dois milhões, setecentos e nove mil, duzentos e oitenta e três reais e cinquenta e três
59 centavos) e no período de 01.01.2024 a 31.08.2024 o total de R\$ 5.197.448,85 (cinco
60 milhões, cento e noventa e sete mil, quatrocentos e quarenta e oito reais e oitenta e cinco
61 centavos).**OBRIGAÇÕES PATRONAIS:** R\$ 470.972,53 (quatrocentos e setenta mil,
62 novecentos e setenta e dois reais e cinquenta e três centavos) e no período de 01.01.2024 a
63 31.08.2024 o total de R\$ 849.955,71 (oitocentos e quarenta e nove mil, novecentos e
64 cinquenta e cinco reais e setenta e um centavos); Com **OUTRAS DESPESAS**
65 **CORRENTES** o valor utilizado foi R\$ 3.024.508,70 (três milhões vinte e quatro mil,
66 quinhentos e oito reais e setenta centavos) e no período de 01.01.2024 a 31.08.2024 o total
67 de R\$ 6.048.688,03 (seis milhões quarenta e oito mil, seiscentos e oitenta e oito reais e três
68 centavos)as quais estão distribuídas em: **CONSÓRCIO:** R\$ 1.100.046,63 (um milhão e
69 cem mil, quarenta e seis reais e sessenta e três centavos) e no período de 01.01.2024 a

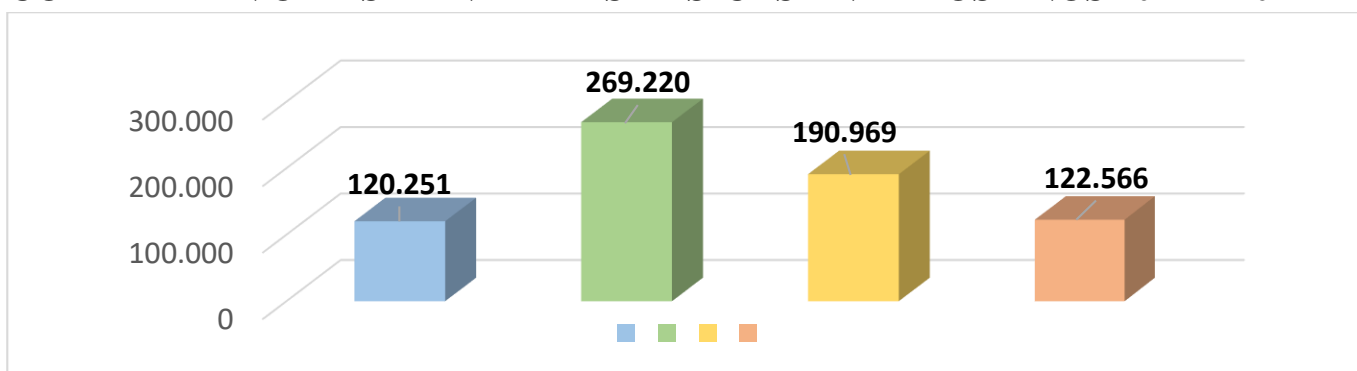
70 **31.08.2024** o total de **R\$ 2.030.329,89** (dois milhões trinta mil, trezentos e vinte e nove reais
71 e oitenta e nove centavos);**MATERIAL DE CONSUMO: R\$ 435.201,99**(quatrocentos e
72 trinta e cinco mil, duzentos e um mil e noventa e nove centavos); e **no período de 01.01.2024**
73 **a 31.08.2024** o total de **R\$ 866.976,26** (oitocentos e sessenta e seis mil, novecentos e setenta
74 e seis reais e vinte e seis centavos);**MATERIAL DE DISTRIBUIÇÃO GRATUITA: R\$**
75 **239.279,64** (duzentos e trinta e nove mil, duzentos e setenta e nove reais e sessenta e quatro
76 centavos) e **no período de 01.01.2024 a 31.08.2024** o total de **R\$ 565.808,95** (quinhentos e
77 sessenta e cinco mil, oitocentos e oito reais e noventa e cinco centavos);**DESPESAS**
78 **DECORRENTES DE CONTRATOS DE TERCEIROS: R\$ 110.013,19** (cento e dez mil,
79 treze reais e dezenove centavos) e **no período de 01.01.2024 a 31.08.2024** o total de **R\$**
80 **266.695,03** (duzentos e sessenta e seis mil, seiscentos e noventa e cinco reais e três
81 centavos);**SERVIÇOS DE TERCEIROS PESSOA FÍSICA: R\$ 30.914,94** (trinta mil,
82 novecentos e quatorze reais e noventa e quatro centavos) e **no período de 01.01.2024 a**
83 **31.08.2024** o total de **R\$ 49.700,64** (quarenta e nove mil, setecentos reais e sessenta e quatro
84 centavos);**SERVIÇOS DE TERCEIROS PESSOA JURÍDICA: R\$ 748.329,96**
85 (setecentos e quarenta e oito, trezentos e vinte e nove reais e noventa e seis centavos) e **no**
86 **período de 01.01.2024 a 31.08.2024** o total de **R\$ 1.744.633,67** (um milhão, setecentos e
87 quarenta e quatro mil, seiscentos e trinta e três reais e sessenta e sete centavos);**AUXILIO A**
88 **PESSOAS FÍSICAS: R\$ 24.000,00** (vinte e quatro mil reais); e **no período de 01.01.2024**
89 **a 31.08.2024** o total de **R\$ 46.000,00** (quarenta e seis mil reais)**APORTE RPPS: R\$**
90 **134.331,35** (cento e trinta e quatro mil, trezentos e trinta e um reais e trinta e cinco centavos);
91 e **no período de 01.01.2024 a 31.08.2024** o total de **R\$ 274.145,67** (duzentos e setenta e
92 quatro mil, cento e quarenta e cinco reais e sessenta e sete centavos);**SUBVENÇÕES**
93 **SOCIAIS: R\$ 201.150,20** (Duzentos e um mil, cento e cinquenta reais e vinte centavos) e
94 **no período de 01.01.2024 a 31.08.2024** o total de **R\$ 201.150,20** (Duzentos e um mil, cento
95 e cinquenta reais e vinte centavos); **SERVIÇOS DE TECNOLOGIA DA INFORMAÇÃO:**
96 **R\$ 00** (não houve despesa nesta função); **OUTRAS DESPESAS: R\$ 1.240,80** (mil duzentos
97 e quarenta reais e oitenta centavos) e **no período de 01.01.2024 a 31.08.2024** o total de **R\$**
98 **3.247,72** (três mil, duzentos e quarenta e sete reais e setenta e dois centavos).Com
99 **DESPESAS DE CAPITAL** o valor de **R\$ 492.658,04** (quatrocentos e noventa e dois mil,
100 seiscentos e cinquenta e oito reais e quatro centavos) e **no período de 01.01.2024 a**
101 **31.08.2024** o total de **R\$ 1.181.204,21** (um milhão, cento e oitenta e um mil, duzentos e
102 quatro reais e vinte e um centavos), sendo esta distribuídas em **CONSÓRCIO: 407,74**
103 (quatrocentos e sete reais e setenta e quatro centavos); e **no período de 01.01.2024 a**
104 **31.08.2024** o total de **R\$ 854,71** (oitocentos e cinquenta e quatro reais e setenta e um
105 centavos); **OBRAS E INSTALAÇÕES: R\$ 00,0** (não houve despesa nesta função);
106 **EQUIPAMENTO E MATERIAL PERMANENTE: R\$ 492.250,30** (quatrocentos e
107 noventa e dois mil, duzentos e cinquenta reais e trinta centavos) e **no período de 01.01.2024**
108 **a 31.08.2024** o total de **R\$ 1.180.349,50** (um milhão, cento e oitenta mil, trezentos e quarenta
109 e nove reais e cinquenta centavos) **perfazendo o TOTAL DE DESPESAS NO PRIMEIRO**
110 **QUADRIMESTRE DE 2024 em R\$ 6.795.808,16** (seis milhões, setecentos e noventa e
111 **cinco mil, oitocentos e oito reais e dezesseis centavos**) e **no período de 01.01.2024 a**
112 **31.08.2024** o total de **R\$ 13.475.397,40** (treze milhões, quatrocentos e setenta e cinco mil,

113 trezentos e noventa e sete reais e quarenta centavos). Saliendo todos os **empenhos e**
 114 **relatórios contábeis** referentes ao **Segundo Quadrimestre/2024**, foram enviados aos
 115 conselheiros via WhatsApp. Ao término da apresentação da parte financeira passou-se para
 116 a produção de serviços com forme segue abaixo:

117 **ATIVIDADES BÁSICAS**

QUADRIMESTRE	TOTAL DE ATIVIDADES DESENVOLVIDAS NAS 12 UNIDADES E PRÉ-NATAL
1°	59.783
2°	62.783
TOTAL	122.566

118 **COMPARATIVO DAS ATIVIDADES BÁSICAS ENTRE OS ANOS 2021 E 2024**

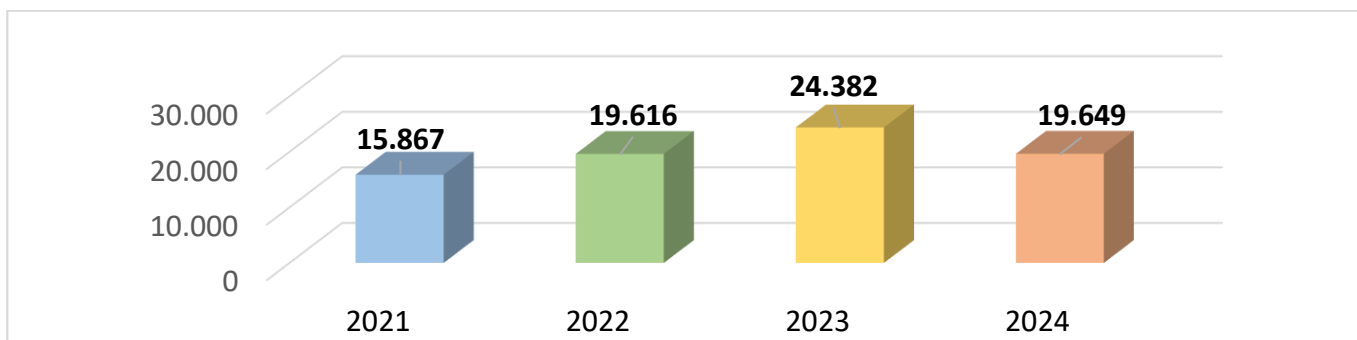


119
120

ATENDIMENTOS MÉDICOS

QUADRIMESTRE	CONSULTAS	VISITAS	PROCEDIMENTOS
1°	8813	56	124
2°	10380	48	228
TOTAL	19.193	104	352

121 **COMPARATIVO DOS ATENDIMENTOS MÉDICOS ENTRE OS ANOS 2021 E 2024**



122
123

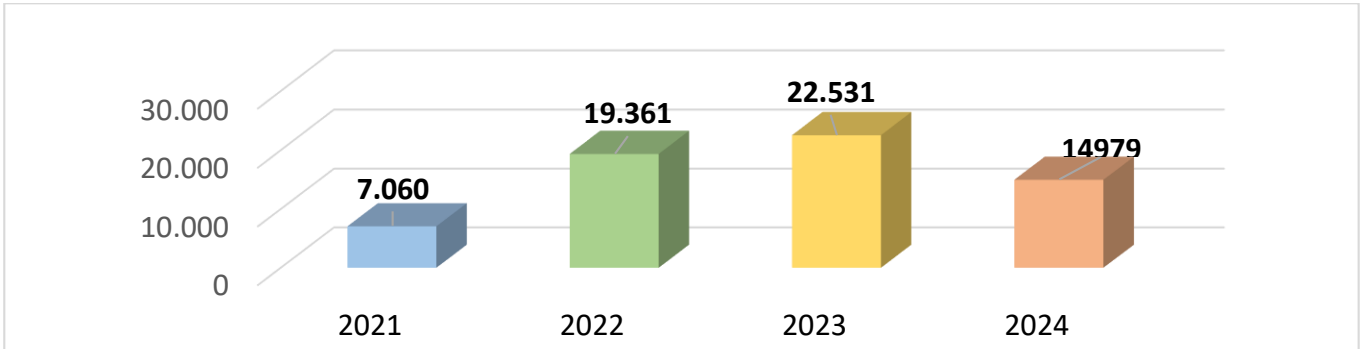
ATENDIMENTOS MÉDICOS

QUADRIMESTRE	CONSULTAS	VISITAS	PROCEDIMENTOS	Atividade educativa/orientação em grupo
1°	4.667	47	2.613	22
2°	4.543	52	2.199	836

TOTAL	9.210	99	4.812	858
-------	-------	----	-------	-----

124
125

COMPARATIVO DOS ATENDIMENTOS DE ENFERMEIROS ENTRE OS ANOS 2021 E 2024



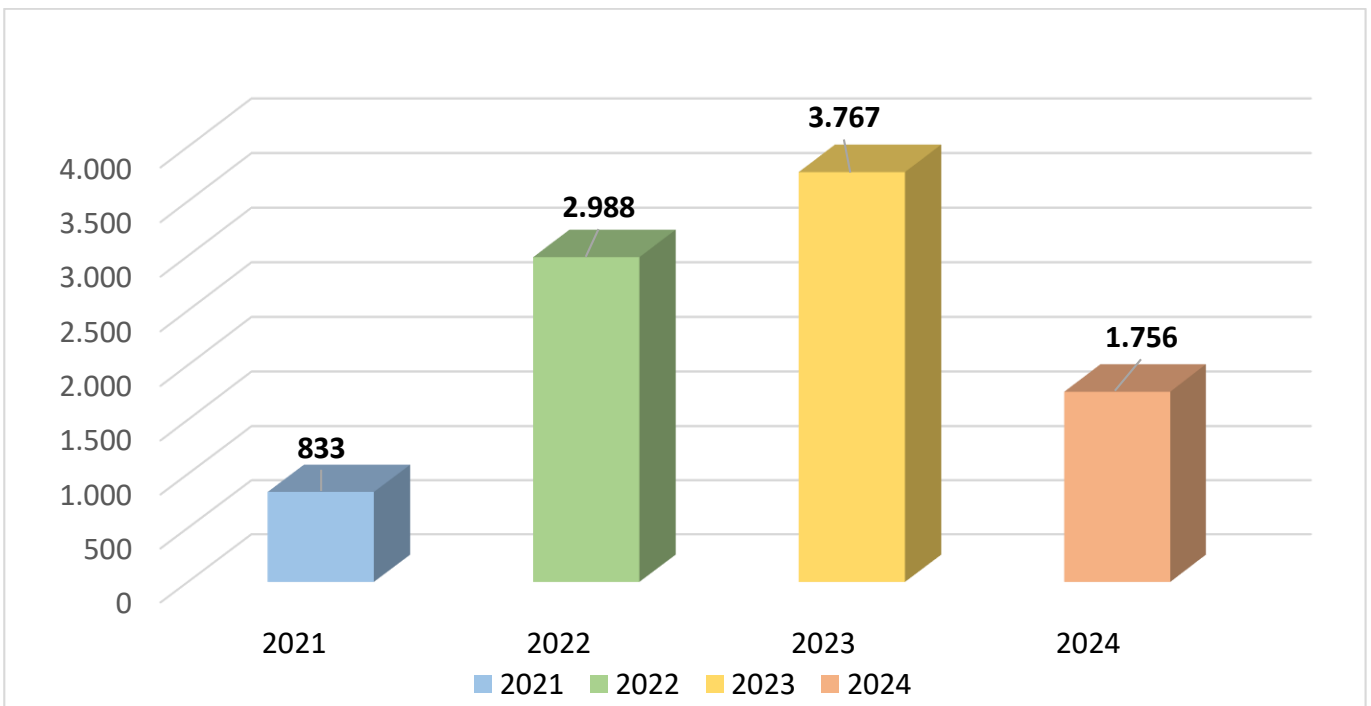
126
127

ATENDIMENTOS PSICÓLOGAS

QUADRIMESTRE	CONSULTAS	VISITAS	ATIVIDADE EM GRUPO	ABORDAGEM FUMANTE COGNITIVO
1°	582	5	80	2
2°	944	14	129	0
TOTAL	1526	19	209	2

128
129
130

COMPARATIVO DOS ATENDIMENTOS DE PSICÓLOGAS ENTRE OS ANOS 2021 E 2024



131
132
133

ATENDIMENTOS EDUCADORES FÍSICOS

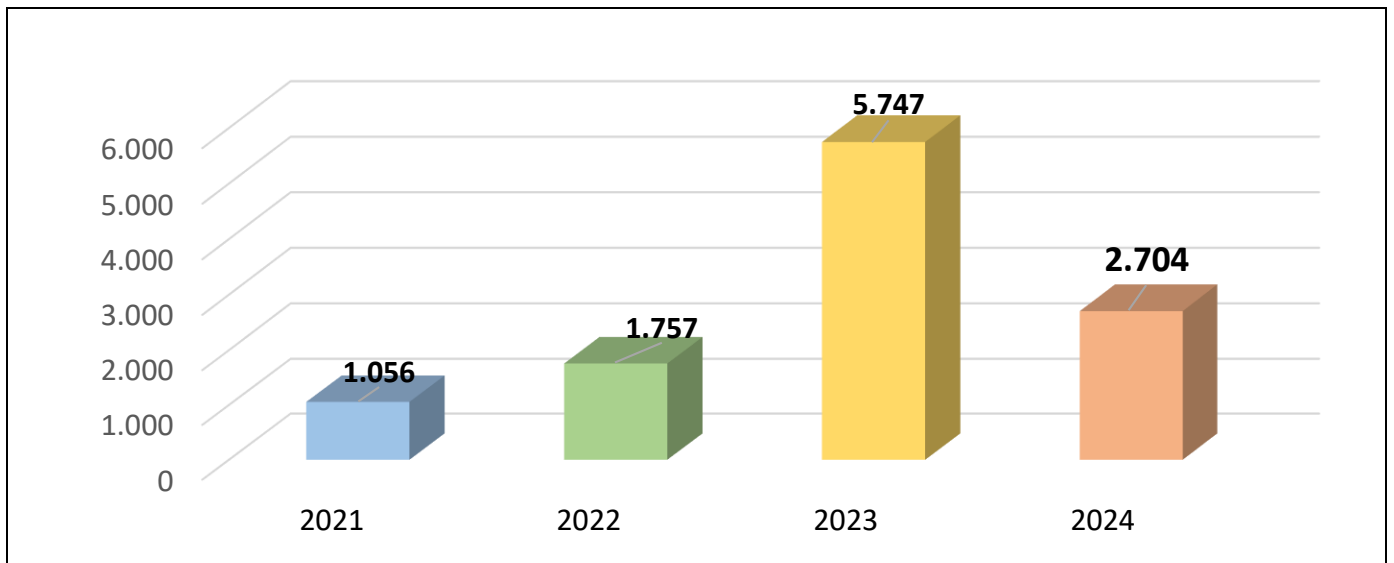
QUADRIMESTRE	MEDIÇÃO DE PESO	ATIVIDADE FÍSICA EM GRUPO	NÚMERO DE USUÁRIOS ATENDIDOS
1°	96	315	833
2°	98	380	982
TOTAL	194	695	1.815

134

135

136

COMPARATIVO DOS ATENDIMENTOS DE EDUCADORES FÍSICOS ENTRE OS ANOS 2021 E 2024



137

138

139

ATENDIMENTOS ASSISTENTE SOCIAL

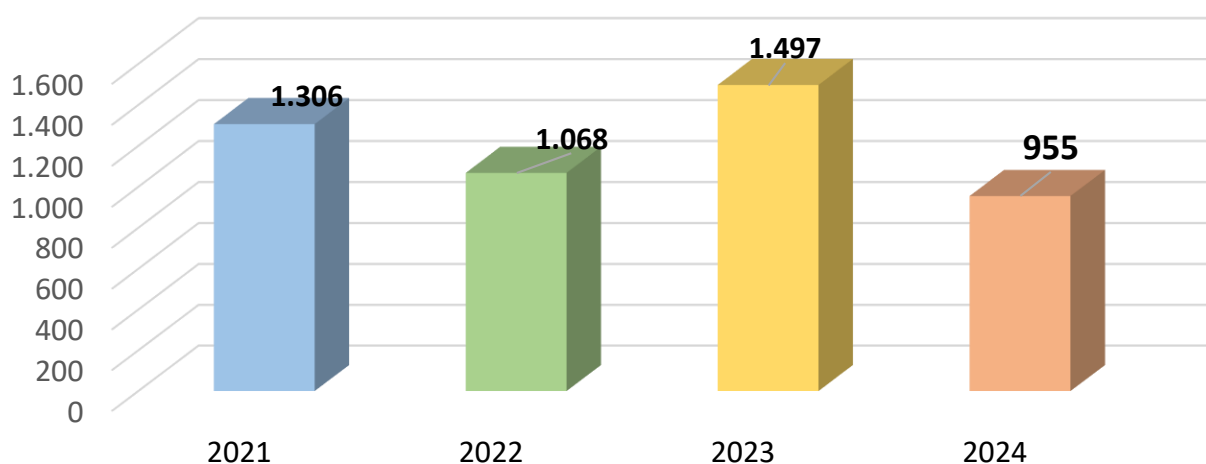
QUADRIMESTRE	CONSULTAS	VISITAS	ATIVIDADE EM GRUPO
1°	430	14	43
2°	446	0	22
TOTAL	876	14	65

140

141

142

COMPARATIVO DOS ATENDIMENTOS ASSISTENTE SOCIAL ENTRE OS ANOS 2021 E 2024



143

144

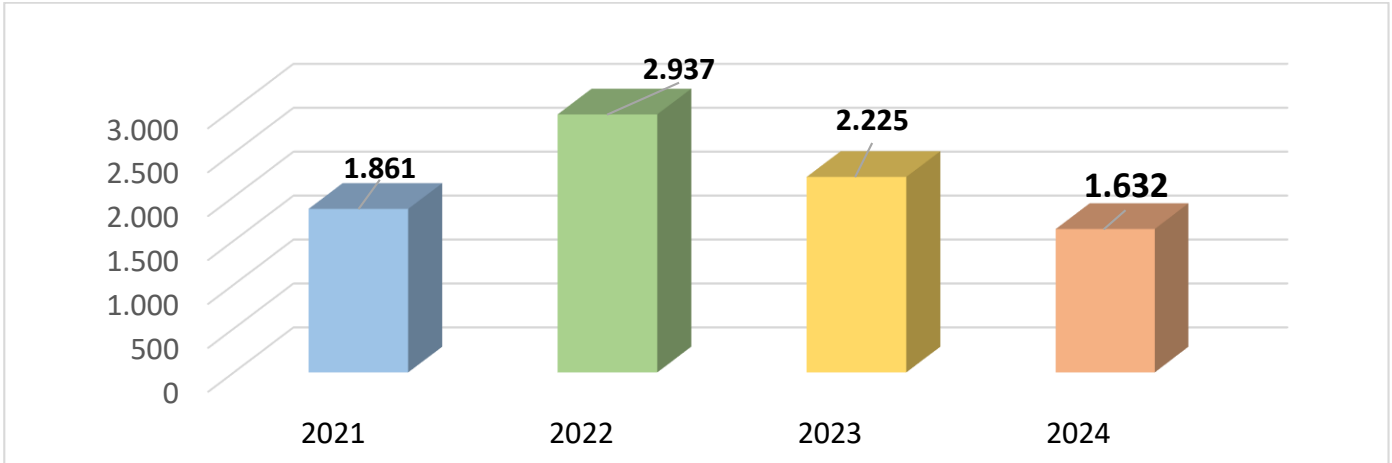
ATENDIMENTOS FISIOTERAPEUTAS

QUADRIMESTRE	CONSULTAS	MEDIÇÃO DE PESO/ALTURA	ATIVIDADES EM GRUPO
1°	562	1	51
2°	1070	1	0

TOTAL	1632	2	51
--------------	-------------	----------	-----------

145
146

COMPARATIVO DOS ATENDIMENTOS FISIOTERAPEUTAS ENTRE OS ANOS 2021 E 2024



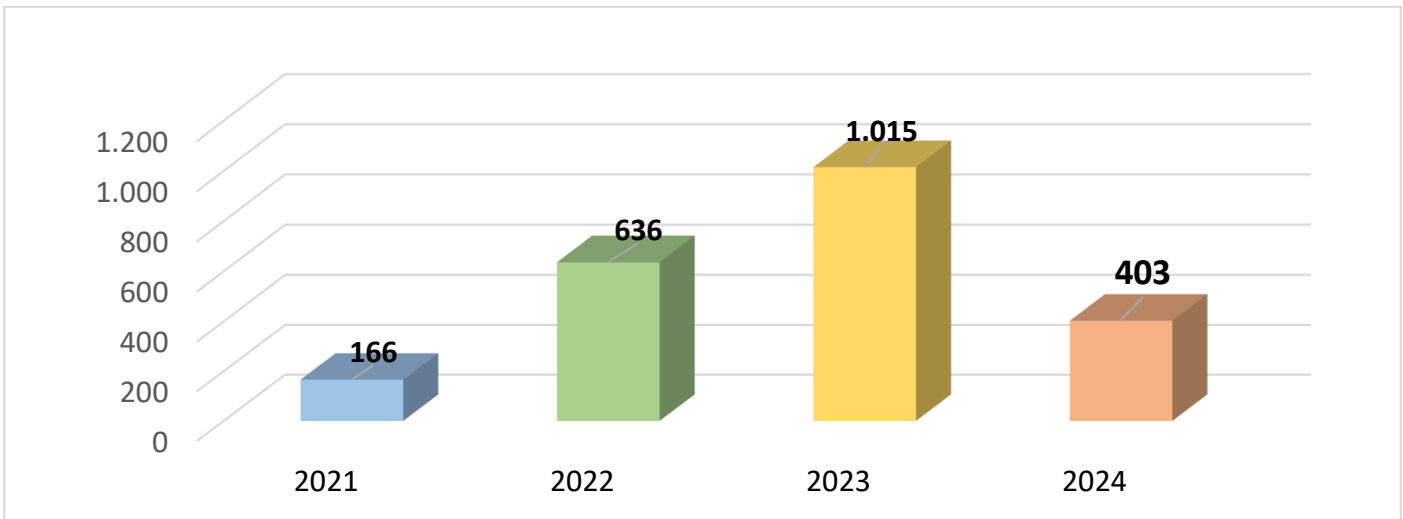
147
148
149

ATENDIMENTOS NUTRICIONISTAS

QUADRIMESTRE	CONSULTAS	MEDIÇÃO DE ALTURA	MEDIÇÃO DE PESO	ATIVIDADE EM GRUPO
1°	98	19	50	2
2°	144	33	57	0
TOTAL	242	52	107	2

150
151
152

COMPARATIVO DOS ATENDIMENTOS NUTRICIONISTAS ENTRE OS ANOS 2021 E 2024



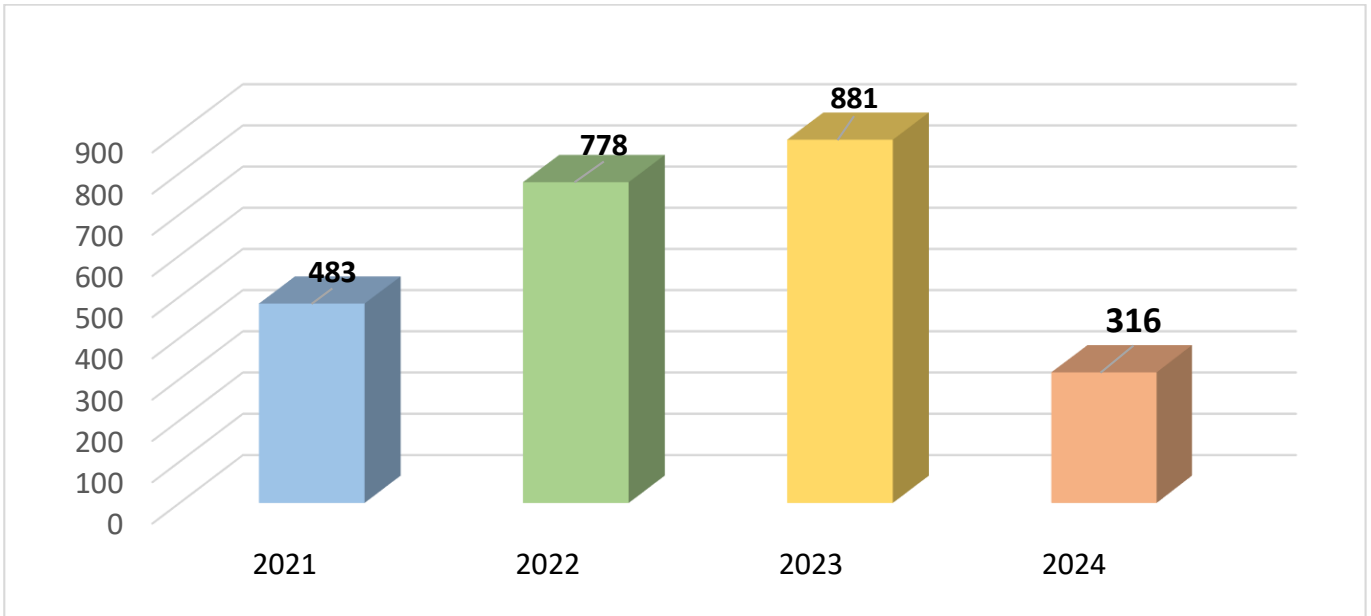
153
154
155

ATENDIMENTOS FONOAUDIÓLOGA

QUADRIMESTRE	CONSULTAS	MEDIÇÃO DE ALTURA	ATIVIDADE EM GRUPO
1°	72	0	21
2°	221	2	0
TOTAL	293	2	21

156
157

COMPARATIVO DOS ATENDIMENTOS FONOAUDIÓLOGA ENTRE OS ANOS 2021 E 2024.



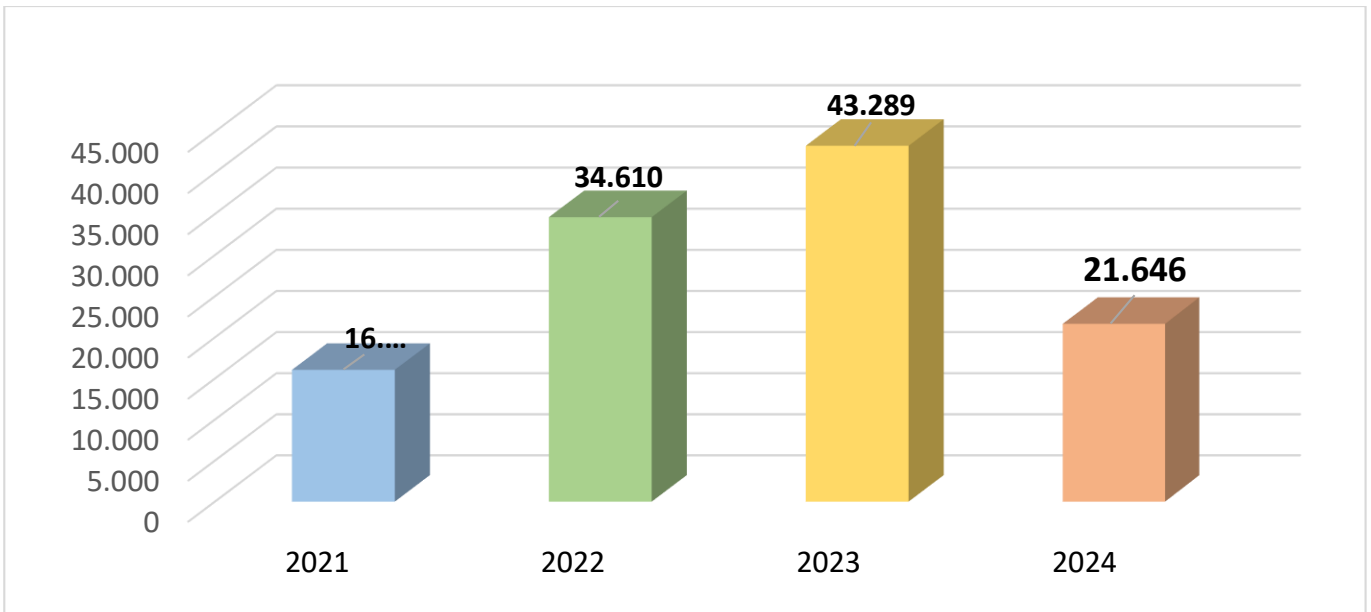
158
159

ATENDIMENTOS DENTISTAS

QUADRIMESTRE	CONSULTAS	PACIENTES	PROCEDIMENTOS
1°	1.398	1.398	9.830
2°	1.010	1.171	9.408
TOTAL	2.408	2.569	19.238

160
161

COMPARATIVO DOS ATENDIMENTOS DENTISTAS ENTRE OS ANOS 2021 E 2024.



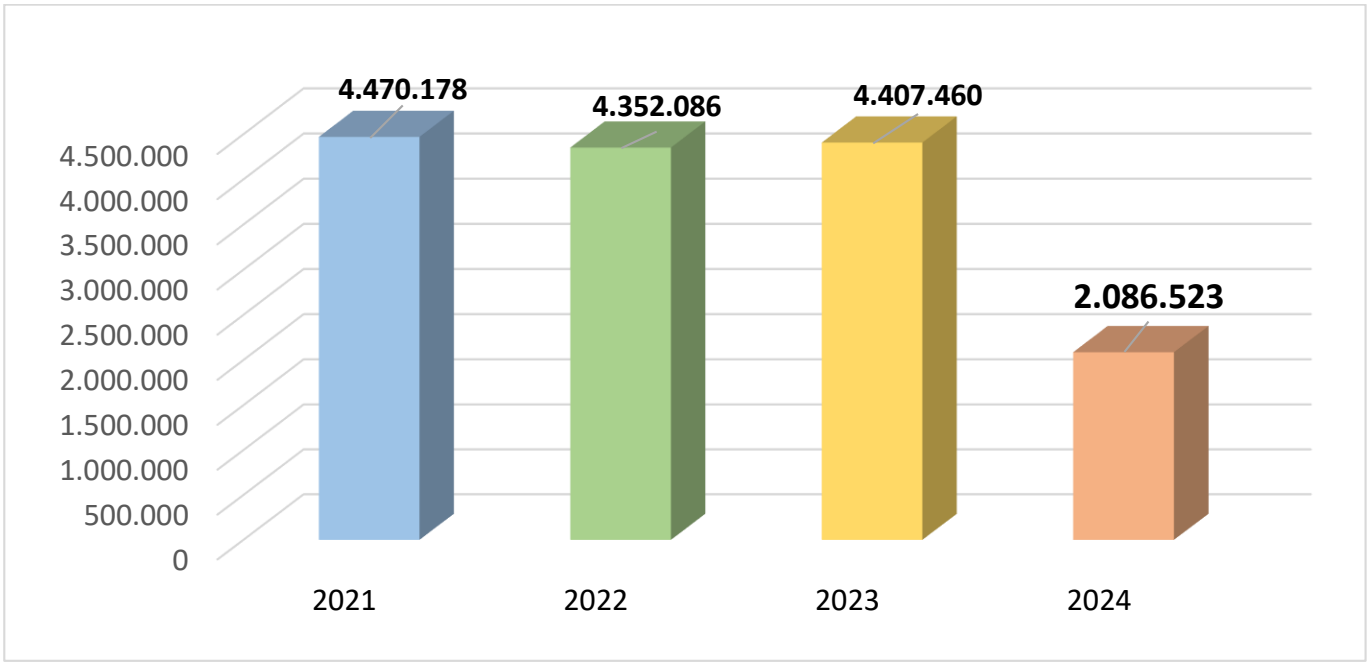
162
163

ATENDIMENTOS FARMÁCIA

QUADRIMESTRE	MEDICAMENTOS DISPENSADOS
1°	989.808
2°	1.096.715
TOTAL	2.086.523

164
165

COMPARATIVO DOS ATENDIMENTOS FARMÁCIA ENTRE OS ANOS 2021 E 2024.



166

167

HIPERDIA

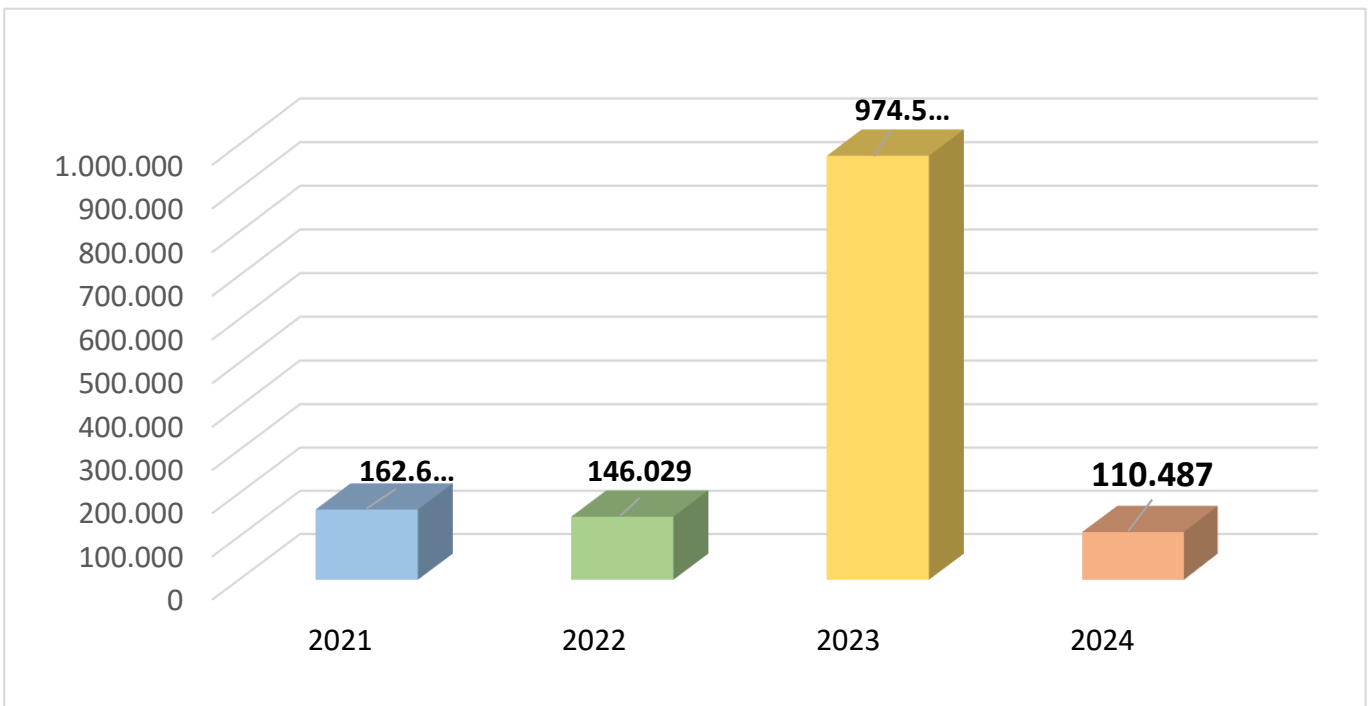
QUADRIMESTRE	MEDICAMENTOS DISPENSADOS
1°	52.573
2°	57.914
TOTAL	110.487

168

169

170

COMPARATIVO DOS ATENDIMENTOS HIPERDIA ENTRE OS ANOS 2021 E 2024.



171

172

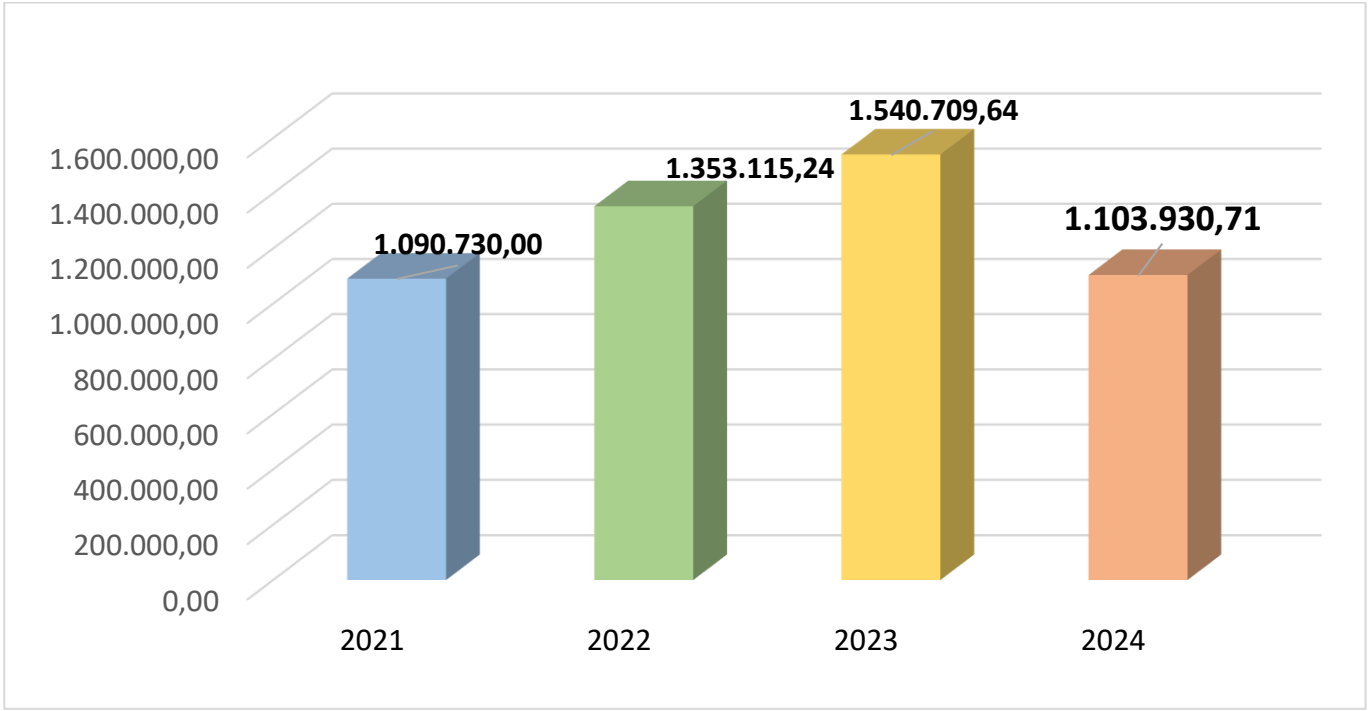
PRESTAÇÃO DE SERVIÇOS ENTRE A PREFEITURA E O HCSFA

QUADRIMESTRE	CONSULTAS PRÉ-NATAL	HORA DA EQUIPE MULTIPROFISSIONAL	ORTOPEDIA	VALOR
1°	135	2.152 H	23	R\$ 540.215,16
2°	127	1.650 H	14	R\$ 563.715,55

TOTAL 2023	262	3802 H	37	R\$ 1.103.930,71
-------------------	------------	---------------	-----------	-------------------------

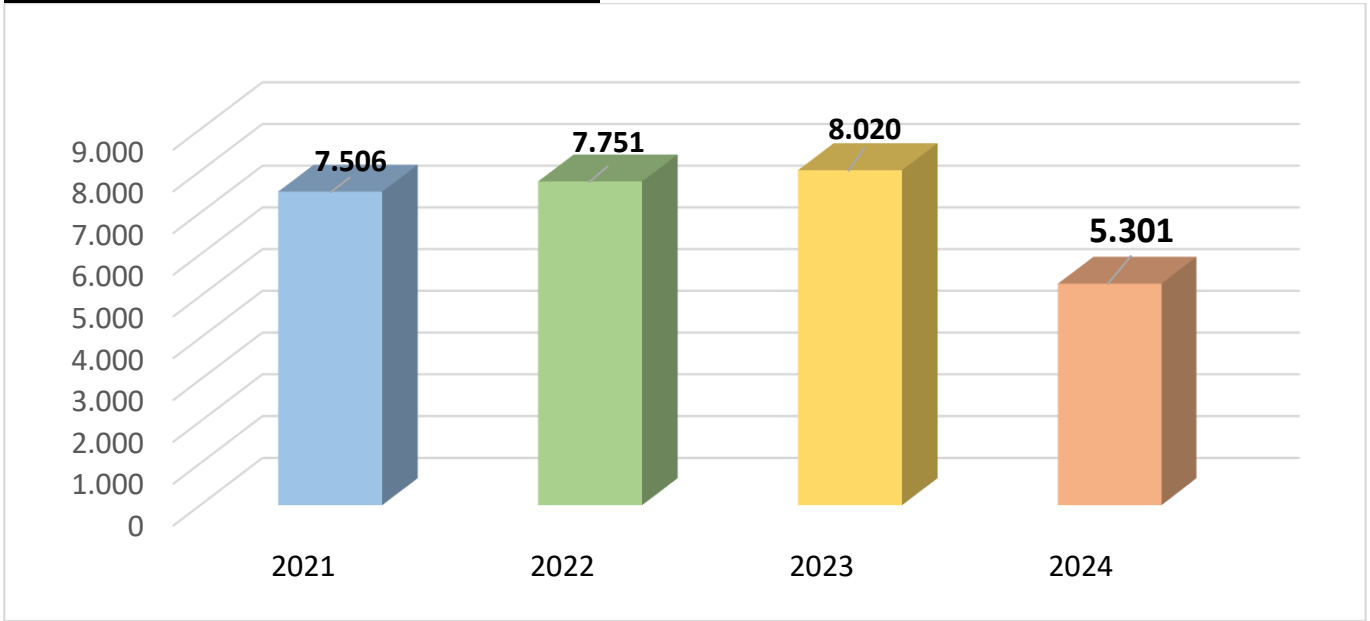
173
174
175

COMPARATIVO DE PRESTAÇÃO DE SERVIÇOS ENTRE A PREFEITURA E O HCSFA ENTRE OS ANOS 2021 E 2024



176
177

EXAMES LABORATORIAIS (FAE)



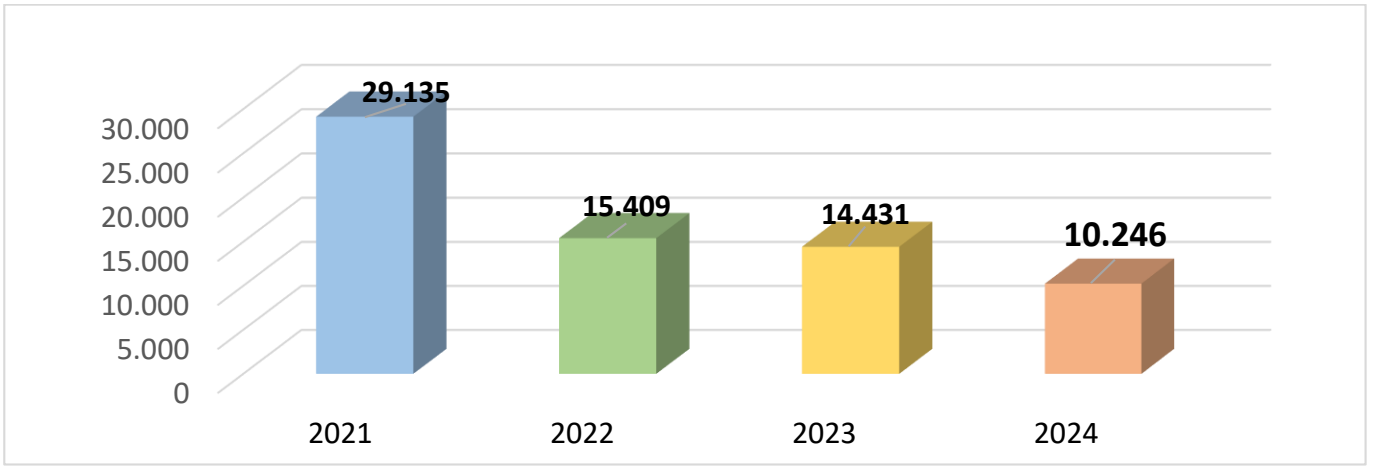
178
179

VACINAS

QUADRIMESTRE	ROTINA	INFLUENZA	COVID-19	POLIO
1°	2338	1614	163	0
2°	2114	2944	318	755
TOTAL	4.452	4.558	481	755

180

COMPARATIVO VACINAS ENTRE OS ANOS 2021 E 2024



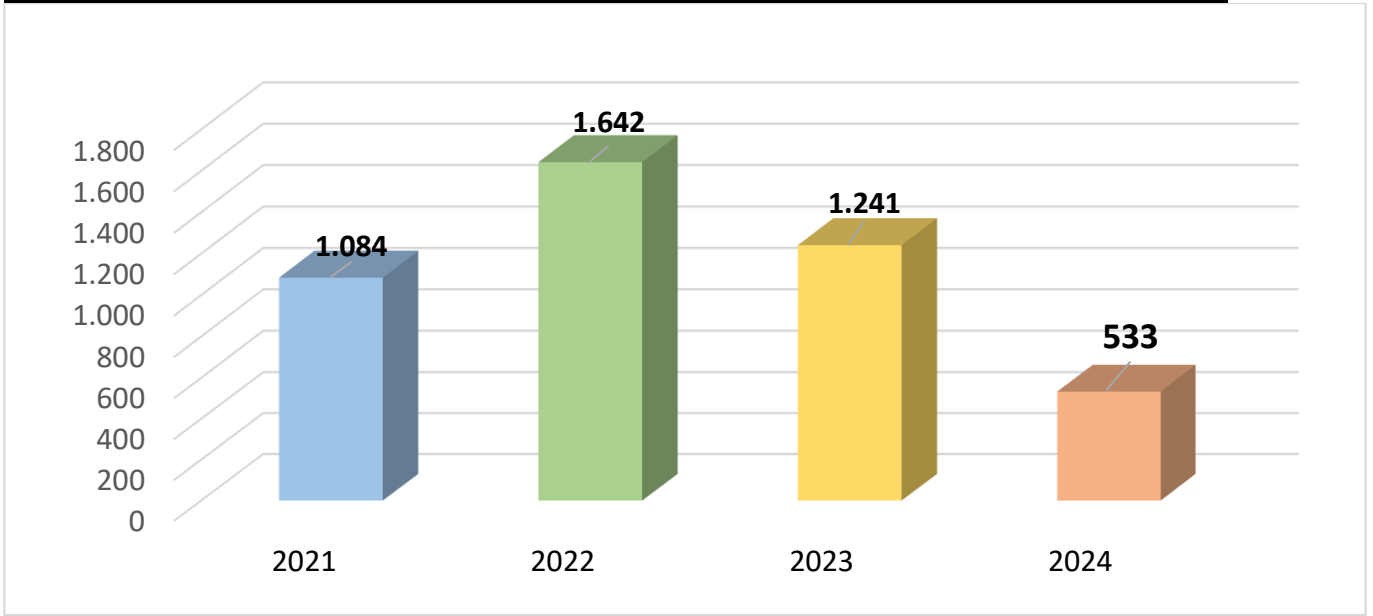
181
182

ORTESES E PRÓTESES

QUADRIMESTRE	EMPRÉSTIMOS
1°	302
2°	231
TOTAL	533

183

COMPARATIVO ORTESES E PRÓTESES ENTRE OS ANOS 2021 E 2024



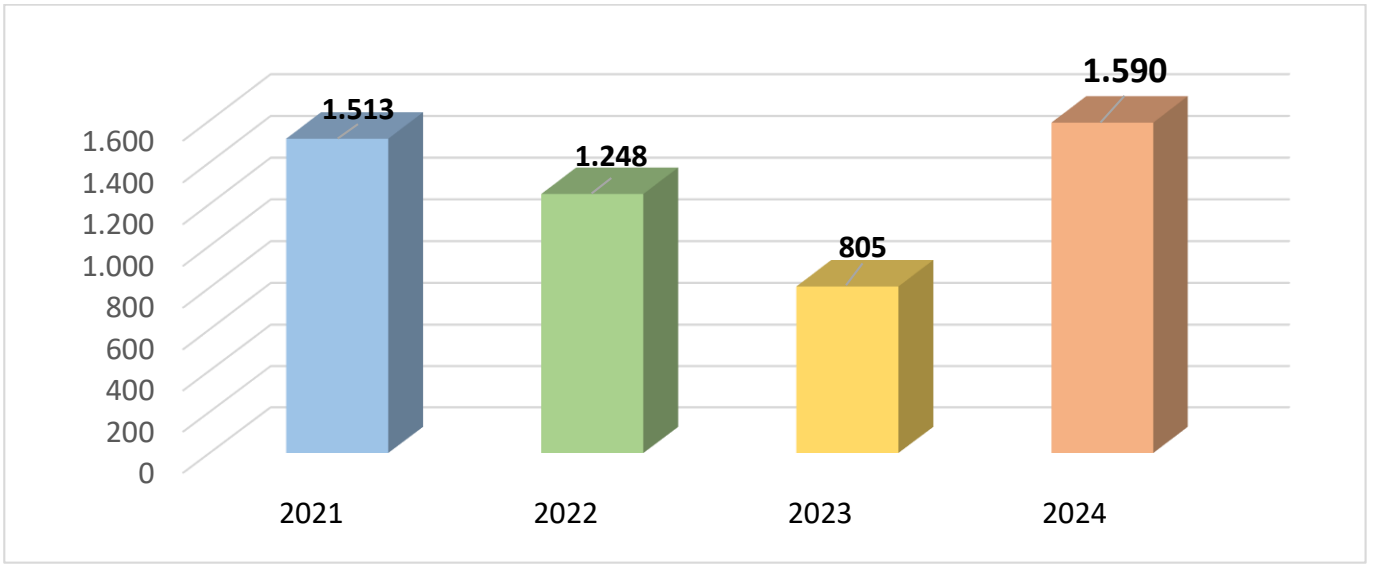
184
185

SUPLEMENTOS E FRALDAS

QUADRIMESTRE	FRALDAS	FORMULAS E SUPLEMENTOS
1°	379	415
2°	722	74
TOTAL	1101	489

186
187

COMPARATIVO SUPLEMENTOS E FRALDAS ENTRE OS ANOS 2021 E 2024



188

189

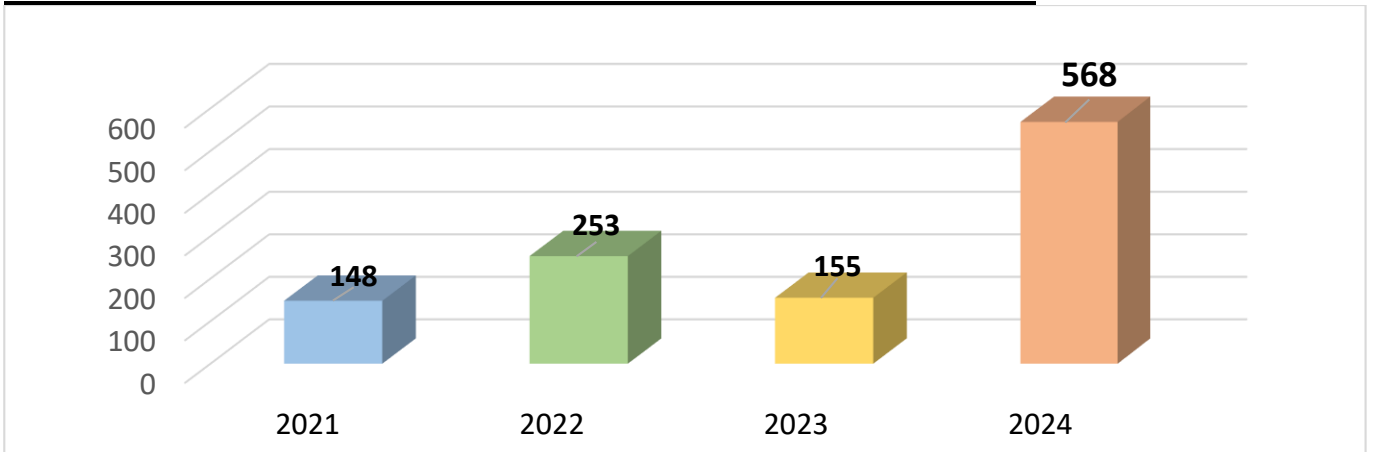
ÓCULOS

QUADRIMESTRE	ÓCULOS
1°	26
2°	542
TOTAL	568

190

191

COMPARATIVO DE ÓCULOS ENTRE OS ANOS 2021 E 2024



192

193

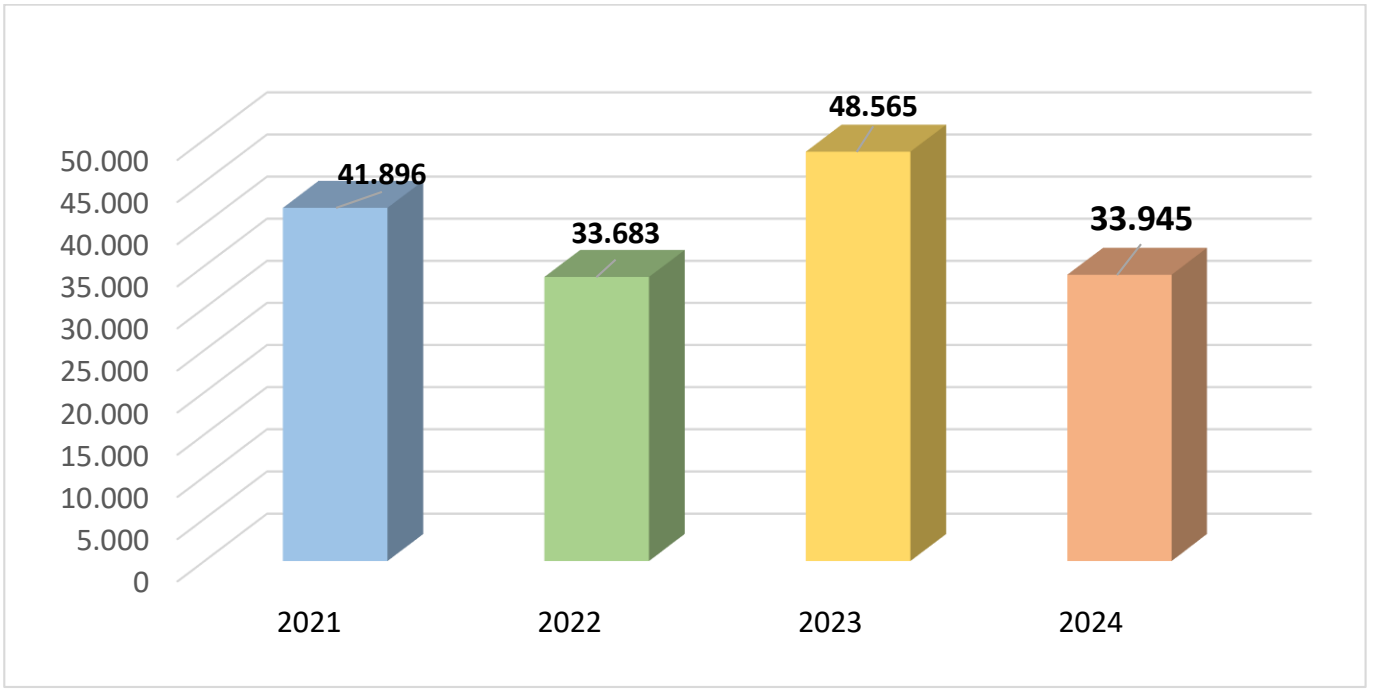
AGENTES COMUNITÁRIOS DE SAÚDE

QUADRIMESTRE	VISITAS
1°	15.526
2°	18.419
TOTAL	33.945

194

195

COMPARATIVO DAS VISITAS - AGENTES COMUNITÁRIOS DE SAÚDE ENTRE OS ANOS 2021 E 2024



196

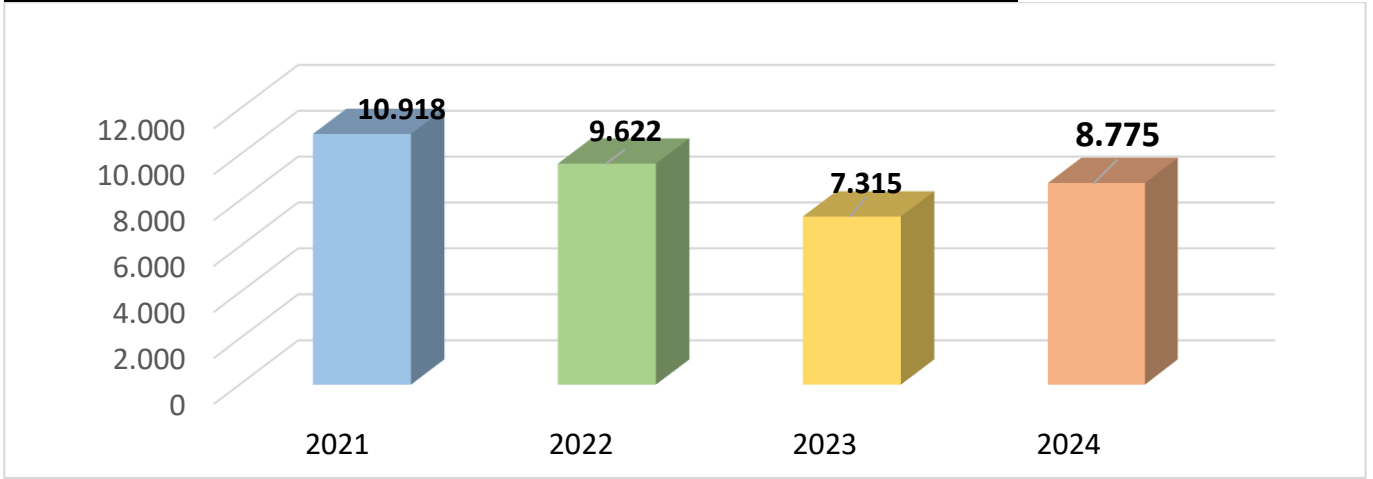
197

ENDEMIAS

QUADRIMESTRE	VISITAS
1°	5.296
2°	3.479
TOTAL	8.775

198

COMPARATIVO ENDEMIAS ENTRE OS ANOS 2021 E 2024



199

200

CARTÃO SUS

201

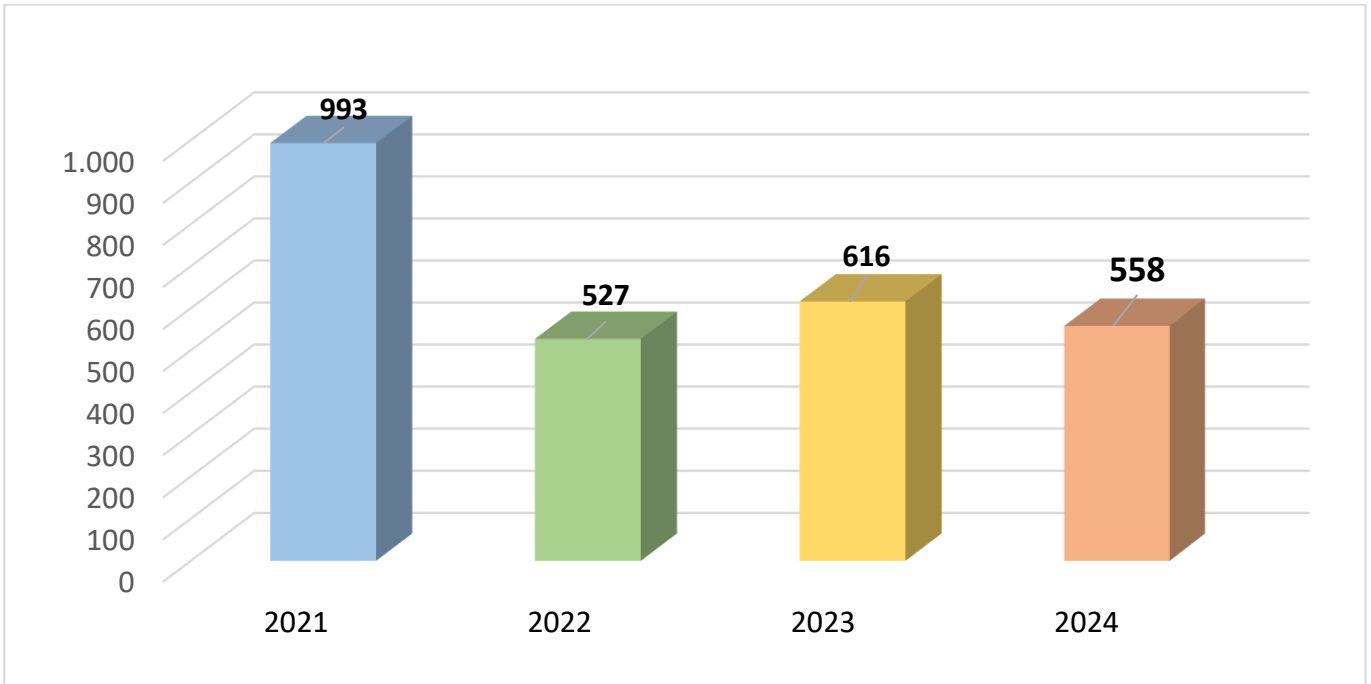
QUADRIMESTRE	NÚMERO DE CARTÃO SUS
1°	291
2°	267
TOTAL	558

202

203

COMPARATIVO CARTÃO SUS ENTRE OS ANOS 2021 E 2024

204



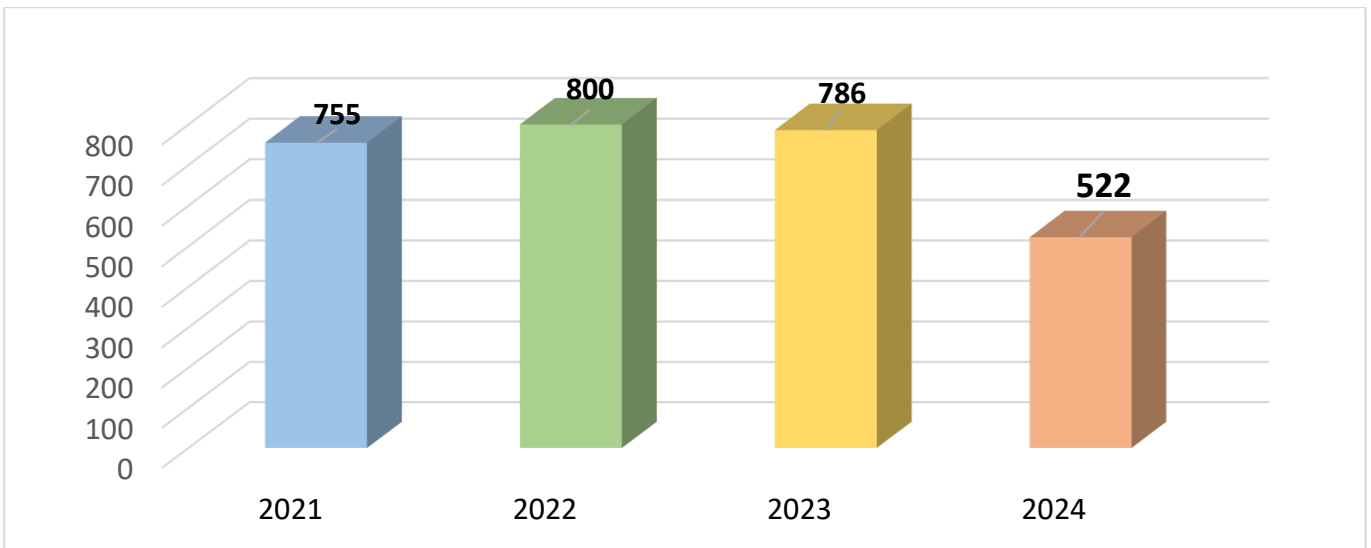
205
206

AIH's

QUADRIMESTRE	Autorização de Internação Hospitalar
1°	261
2°	261
TOTAL	522

207

COMPARATIVO AIH's ENTRE OS ANOS 2021 E 2024



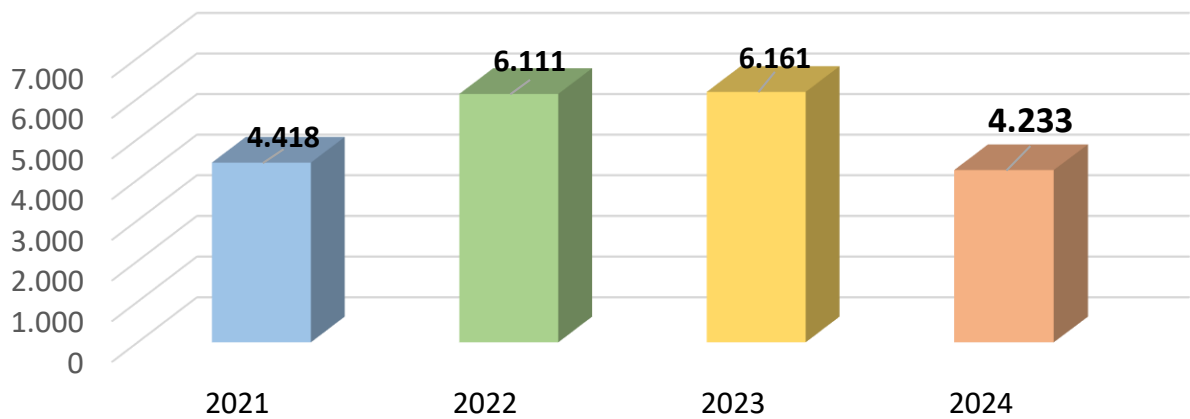
208
209

SISVAN

QUADRIMESTRE	Sistema de Vigilância Alimentar e Nutricional
1°	1.931
2°	2.302
TOTAL	4.233

210
211

COMPARATIVO SISVAN ENTRE OS ANOS 2021 E 2024



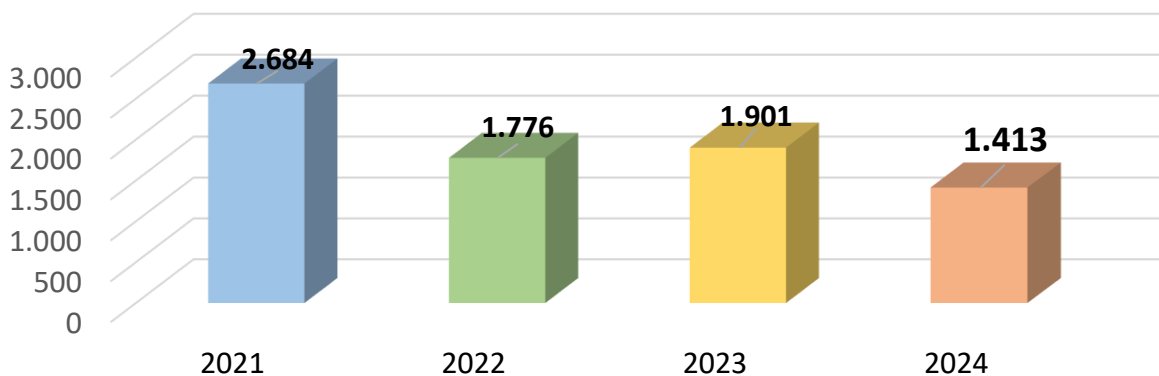
212
213

VIGILÂNCIA SANITÁRIA

QUADRIMESTRE	VISTORIA
1°	615
2°	798
TOTAL 2023	1413

214

COMPARATIVO VIGILÂNCIA SANITÁRIA ENTRE OS ANOS 2021 E 2024



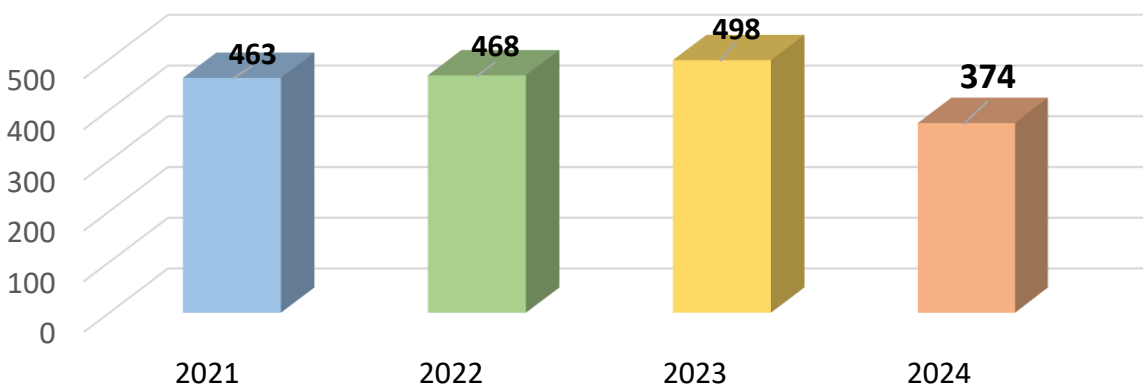
215
216

TRANSPORTE - HEMODIÁLISE

QUADRIMESTRE	VIAGENS	PACIENTES
1°	162	8
2°	212	8
TOTAL	374	8

217

COMPARATIVO TRANSPORTE – HEMODIÁLISE ENTRE OS ANOS 2021 E 2024

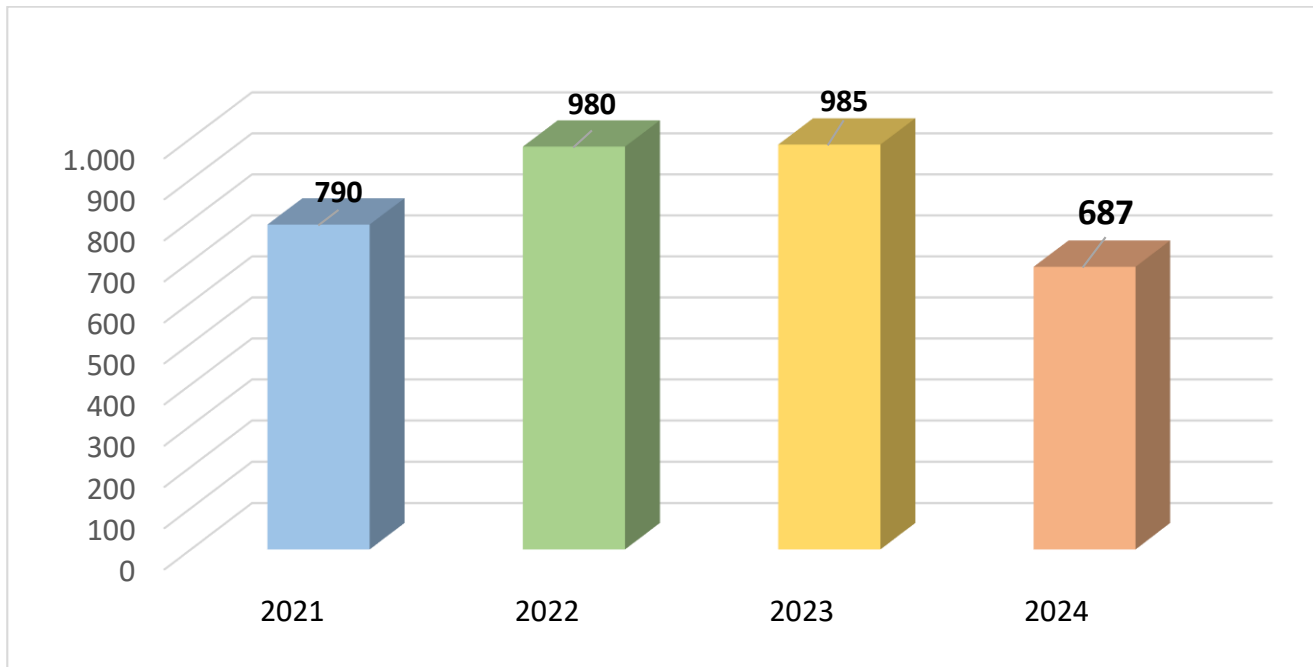


218

219 **TRANSPORTE MICRO-ONIBUS**

QUADRIMESTRE	VIAGENS	PACIENTES
1°	332	4.222
2°	355	5.530
TOTAL	687	9.752

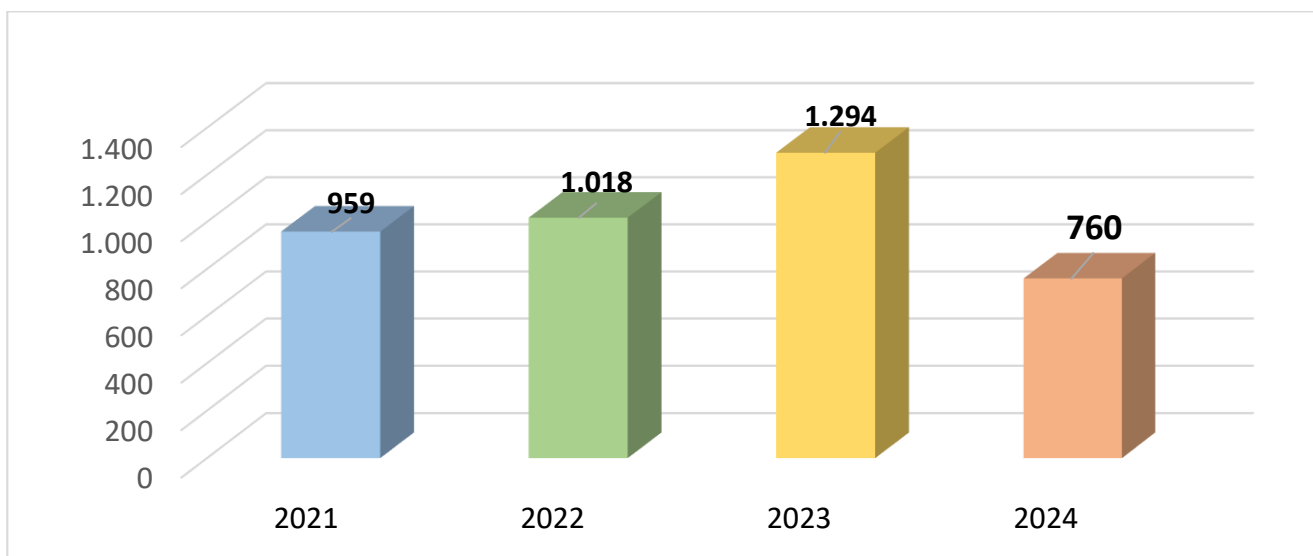
220 **COMPARATIVO MICRO-ÔNIBUS: VIAGENS ENTRE OS ANOS 2021 E 2024**



221 **TRANSPORTE AMBULANCIA/CARRO**

QUADRIMESTRE	VIAGENS	PACIENTES
1°	364	509
2°	396	457
TOTAL	760	966

223 **COMPARATIVO AMBULANCIA/CARRO ENTRE OS ANOS 2021 E 2024**



225 Na sequência foram apresentados os **Relatórios do Setor de Consultas e Exames**
 226 **CONSULTAS REALIZADAS ATRAVÉS DO CONSÓRCIO (Custeadas pelo**
 227 **Município)**
 228

QUADRIMESTRE	CONSULTAS CONSÓRCIO
1°	1.914
2°	2.130
TOTAL	4.044

229

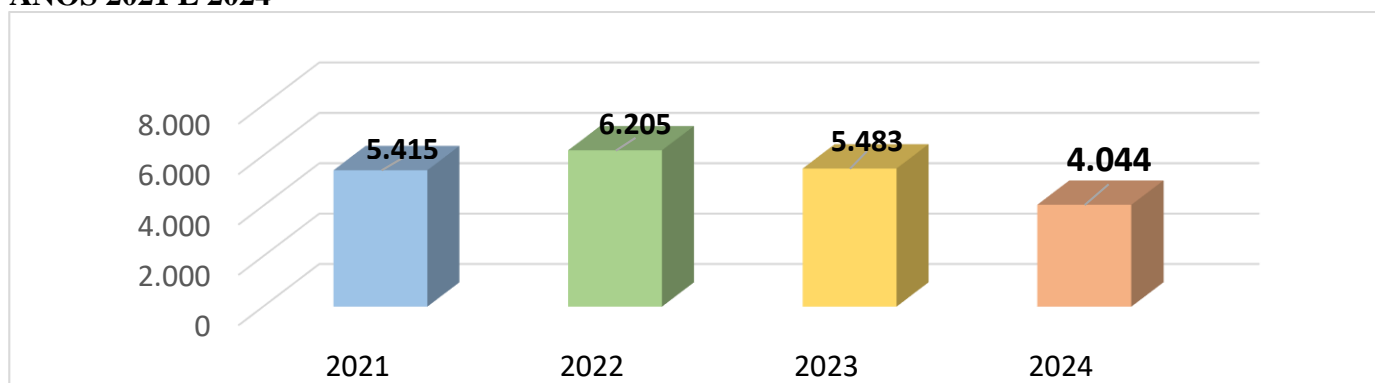
CONSULTAS REALIZADAS ATRAVÉS DO CONSÓRCIO (Custeadas pelo Município)

SEQ	ESPECIALIDADE	MAI	JUN	JUL	AGO	TOTAL
01	CONSULTA EM ANESTESIOLOGISTA		5	4	3	12
02	CONSULTA EM CARDIOLOGIA	21	23	23	23	90
03	CONSULTA EM CIR. VASCULAR	18	27	31	21	97
04	CONSULTA EM DERMATOLOGIA	15	18	28	18	79
05	CONSULTA EM EQUOTERAPIA	4	1			5
06	CONSULTA EM FISIOTERAPIA	56	55	59	52	222
07	CONSULTA EM FISIO. DOMICILIAR	74	3	51	128	256
08	CONSULTA EM FISIO. NEUROFUNCIONAL PEDIASUIT	42	40	25	58	165
09	CONSULTA EM GASTROENTEROLOGIA			4		4
10	CONSULTA EM GINECOLOGIA		5	20	15	40
11	CONSULTA EM INFECTOLOGIA		1			1
12	CONSULTA EM NEUROLOGIA	17	5	25	15	62
13	CONSULTA EM NEFROLOGIA	9	3	6	6	24
14	CONSULTA EM OFTALMOLOGIA	112	116	189	110	527
15	CONSULTA EM ORTOPEDIA	56	47	54	79	236
16	CONSULTA EM OTORRINO	12	13	9	13	47
17	CONSULTA EM PEDIATRIA	4	6	3	9	22
18	CONSULTA EM PERÍCIAS MÉDICAS	9	5	30	12	56
19	CONSULTA EM PSIQUIATRIA	4		10	12	26
20	CONSULTA EM REUMATO/PNEUMO	2	1	3	3	9
21	CONSULTA EM TERAPIA OCUPACIONAL		5	20	26	51
22	CONSULTA EM UROLOGIA	11	11	9	15	46
23	MACC GESTAÇÃO ALTO RISCO	2	2	1	5	10
24	MACC GERIATRIA				2	2
25	MACC HAS e DM	3	6	7	2	18
26	MACC PEDIATRIA ALTO RISCO	1	2	3	2	8
27	MACC SAÚDE MENTAL		5	8	2	15
		472	405	622	631	2.130

230

231

COMPARATIVO DAS CONSULTAS REALIZADAS ATRAVÉS O CONSÓRCIO ENTRE OS ANOS 2021 E 2024



232

233

EXAMES REALIZADOS ATRAVÉS DO CONSÓRCIO (CUSTEADAS PELO MUNICÍPIO)

QUADRIMESTRE	EXAMES CONSÓRCIO
1°	21.538

2°	23.812
TOTAL	45.350

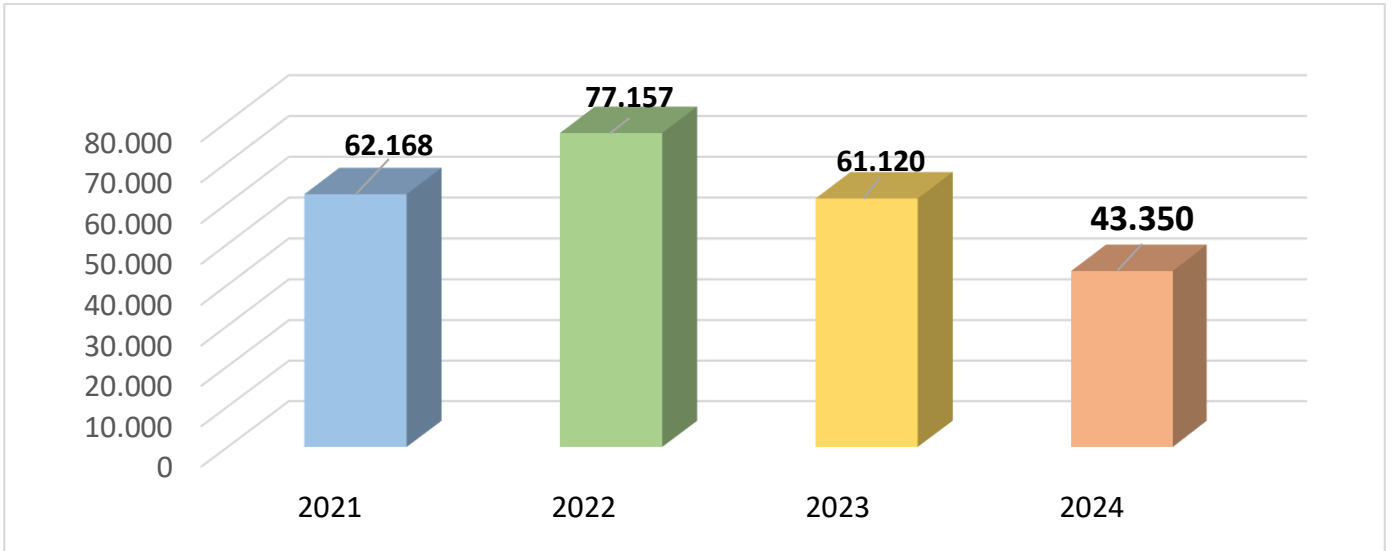
234

EXAMES LABORATORIAIS E DE IMAGEM	MAI	JUN	JUL	AGO	TOTAL
----------------------------------	-----	-----	-----	-----	-------

235

236

COMPARATIVO DOS EXAMES REALIZADOS ATRAVÉS O CONSÓRCIO ENTRE OS ANOS 2021 E 2024



237

238

EXAMES REALIZADOS VIA TFD (Tratamento fora Domicílio - Estado)

QUADRIMESTRE	EXAMES TFD
1°	133
2°	153
TOTAL	286

239

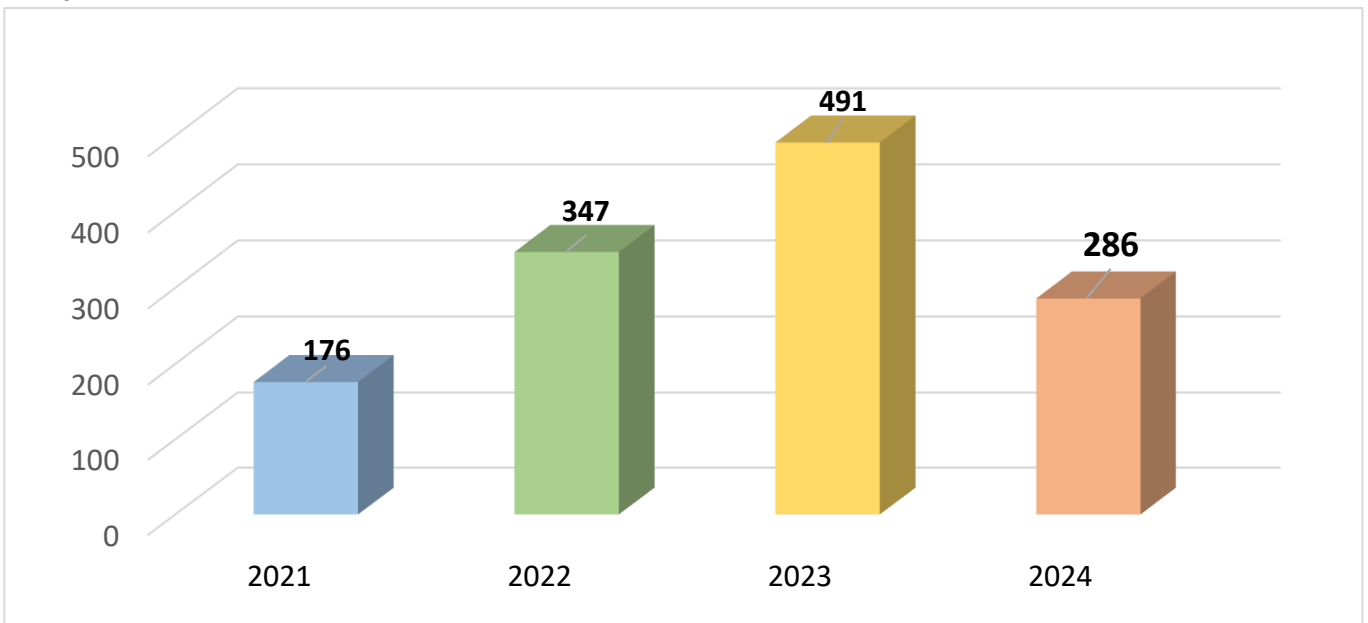
EXAMES DE IMAGEM	MAI	JUN	JUL	AGO	TOTAL
	42	27	35	49	153

240

241

242

COMPARATIVO DOS EXAMES REALIZADOS VIA TFD ENTRE OS ANOS 2021 E 2024



243

CONSULTAS REALIZADAS VIA TFD (Tratamento fora Domicílio - Estado)

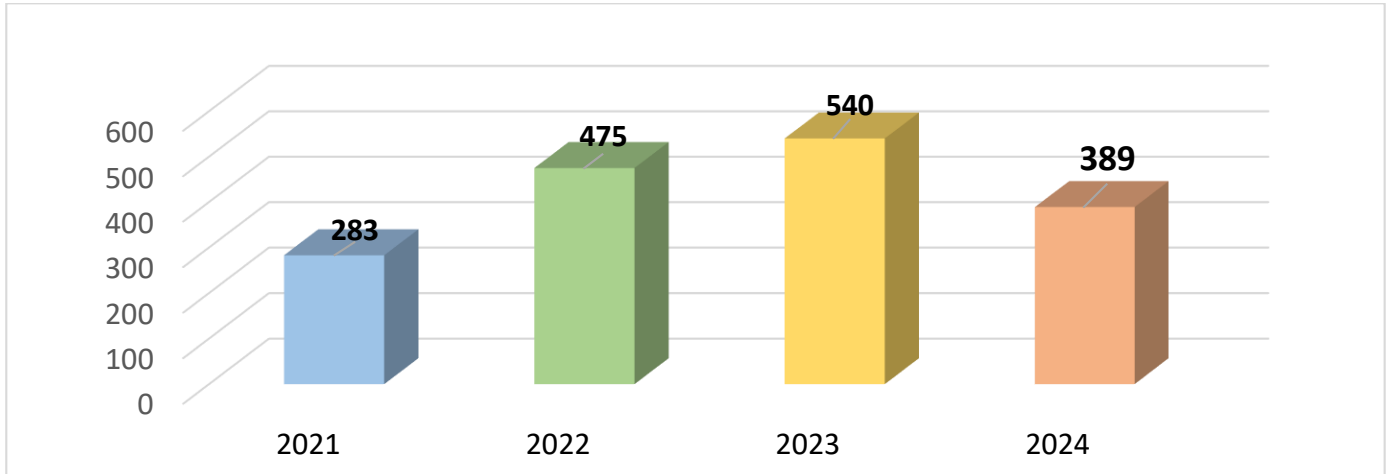
QUADRIMESTRE	CONSULTAS TFD
1°	172
2°	217
TOTAL	389

SEQ	ESPECIALIDADE	MAI	JUN	JUL	AGO	TOTAL
01	CONSULTA EM BUCO MAXILO	4	7	1	7	19
02	CONSULTA EM CARDIOLOGIA	2	1		2	5
03	CONSULTA EM CIR. GERAL	7	7	8	5	27
04	CONSULTA EM CIR. PEDIATRICA		1	1		2
05	CONSULTA EM CIR. PLÁSTICA	1				1
06	CONSULTA EM CIR. TORÁCICA	1				1
07	CONSULTA EM CIR.VASCULAR	5	3	6	4	18
08	CONSULTA EM COLOPROCTOLOGIA	3		1		4
09	CONSULTA EM DERMATOLOGIA	2	1	2	1	6
10	CONSULTA EM GASTROENTEROLOGIA			1		1
11	CONSULTA EM GINECOLOGIA	2	2	2	2	8
12	CONSULTA EM HANSENIASE	1		1	1	3
13	CONSULTA EM HEMATOLOGIA	1	1	2		4
14	CONSULTA EM INFECTOLOGIA			1		1
15	CONSULTA EM NEFROPEDIATRIA				1	1
16	CONSULTA EM NEUROCIRURGIA	1	2	1	1	5
17	CONSULTA EM ODONTOLOGIA	2			1	3
18	CONSULTA EM OFTALMOLOGIA	5	4	6	7	22
19	CONSULTA EM ONCOLOGIA	10	5	5	8	28
20	CONSULTA EM ÓRTESE E PRÓTESE	1				1
21	CONSULTA EM OTORRINO	6	4	12	8	30
22	CONSULTA EM ORTOPEDIA	3	3	4	7	17
23	CONSULTA EM PNEUMOLOGIA	1		1	1	3
24	CONSULTA EM P. TRANSSEXUALIZADOR	1				1
25	CONSULTA EM TRANSPLANTE DE RIM				1	1
26	CONSULTA EM UROLOGIA				1	1

27	LAQUEADURA		1	1		2
28	VASECTOMIA	2				2
	TOTAL DO SEGUNDO QUADRIMESTRE	61	42	56	58	217

246
247

COMPARATIVO DAS CONSULTAS REALIZADAS VIA TFD ENTRE OS ANOS 2021 E 2024



248
249
250

CONSULTAS REALIZADAS ATRAVÉS DO CEO (Centro de Especialidades Odontológicas Custeadas pelo Município)

QUADRIMESTRE	CONSULTAS CEO
1º	421
2º	457
TOTAL	878

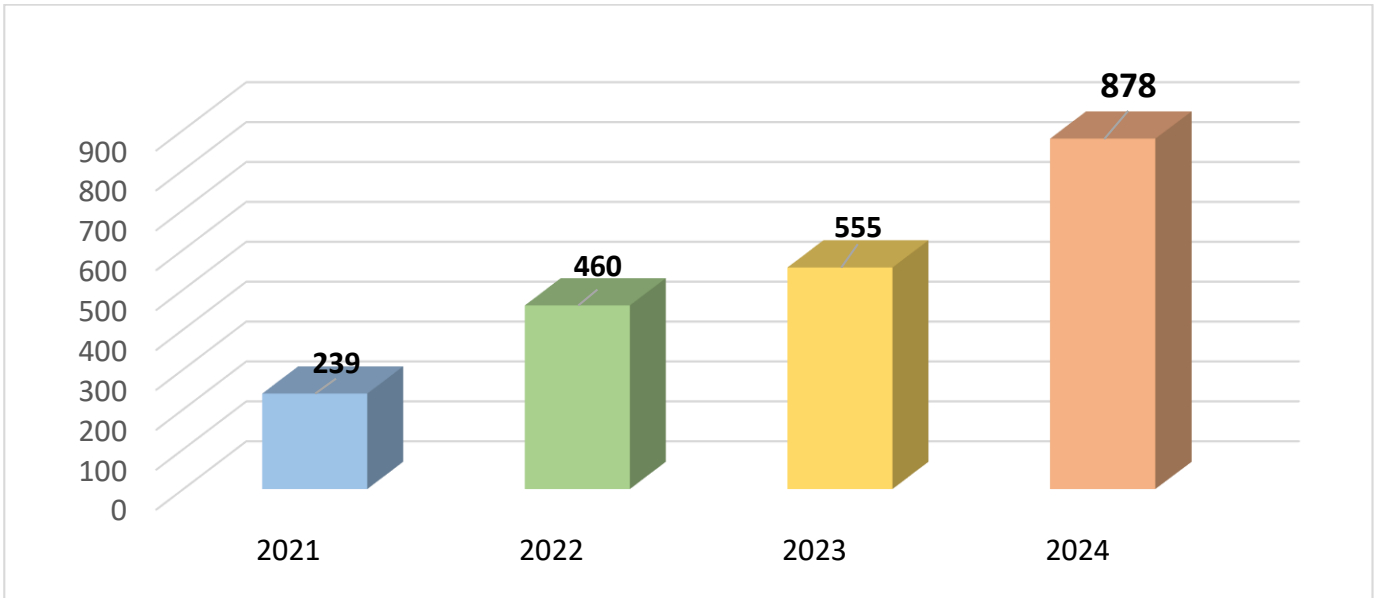
251
252

CONSULTAS REALIZADAS ATRAVÉS DO CEO (Centro de Especialidades Odontológicas Custeadas pelo Município)

SEQ	ESPECIALIDADE	MAI	JUN	JUL	AGO	TOTAL
01	CONSULTA EM CIR. ORAL MENOR	14	15	15	15	59
02	CONSULTA EM DENTÍSTICA	5	17	11	7	40
03	CONSULTA EM ENDODONTIA	34	56	72	37	199
04	CONSULTA EM PERIODONTIA	8	10	6	12	36
05	CONSULTA EM PNE	18	24	18	23	83
06	ODONTO PEDIATRIA (oxido nitroso)			1		1
07	PRÓTESES DENTÁRIAS	14	7	8	10	39
		93	129	131	104	457

253
254
255
256

COMPARATIVO DAS CONSULTAS REALIZADAS ATRAVÉS DO CEO ENTRE OS ANOS 2021 E 2024



257
258
259

FILA DE ESPERA DE CONSULTAS ODONTOLÓGICAS CEO (Centro de Especialidades Odontológicas Custeadas pelo Município)

QUADRIMESTRE	FILA DE ESPERA
1°	618
2°	370

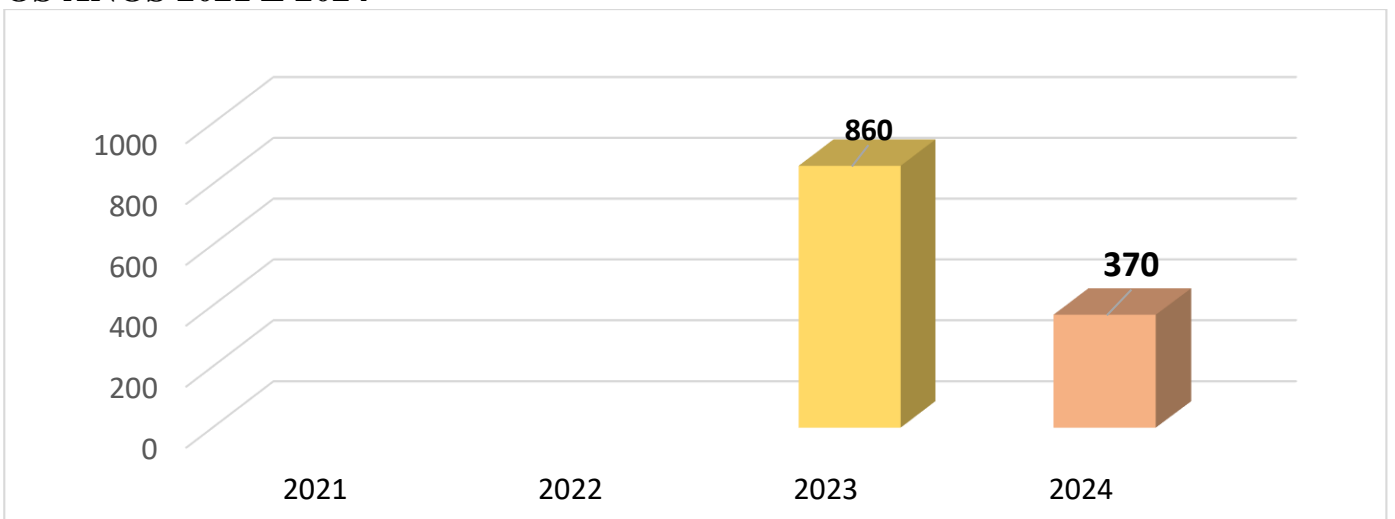
260

FILA DE ESPERA DE CONSULTAS ODONTOLÓGICAS -2° QUADRIMESTRE/24

SEQ	ESPECIALIDADE	QUANTIDADE
01	CONSULTA EM CIR. ORAL MENOR	0
02	CONSULTA EM DENTÍSTICA	3
03	CONSULTA EM ENDODONTIA	10
04	CONSULTA EM PERIODONTIA	90
05	CONSULTA EM PNE	4
06	ODONTO PEDIATRIA (oxido nitroso)	13
07	PRÓTESES DENTÁRIAS	250
		370

261
262

COMPARATIVO FILA DE ESPERA DE CONSULTAS ODONTOLÓGICAS ENTRE OS ANOS 2021 E 2024



263

FILA DE ESPERA DE CONSULTAS

QUADRIMESTRE	FILA DE ESPERA CONSULTAS
1°	460
2°	501

FILA DE ESPERA DE CONSULTAS- 2° QUADRIMESTRE/2024

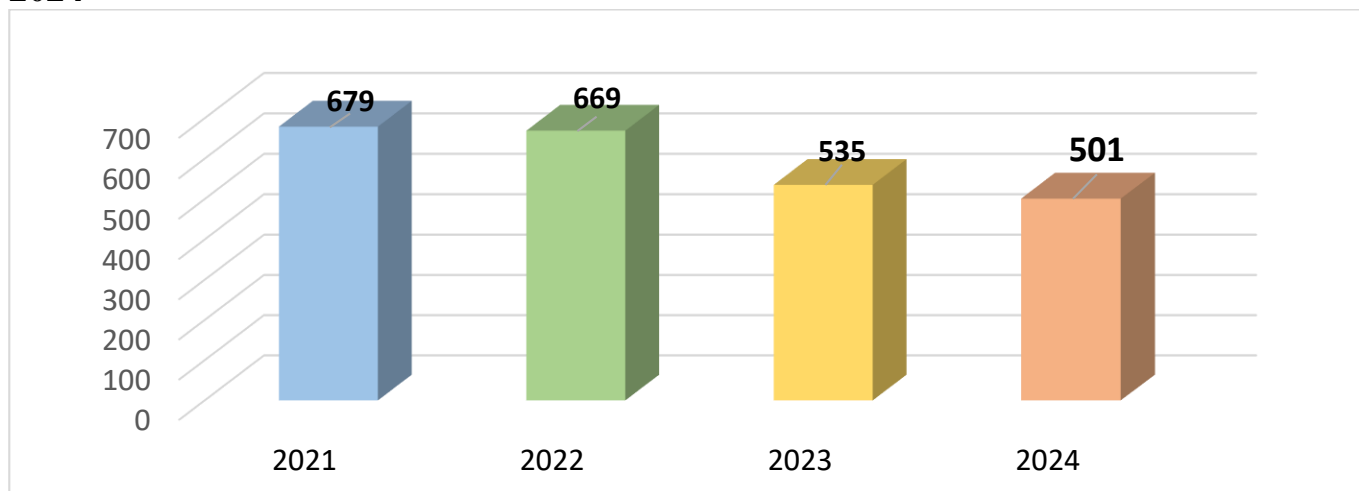
SEQ	ESPECIALIDADE	ESTADO	CONSÓRCIO
01	CONSULTA EM APR (Associação Paranaense de Reabilitação)	0	0
02	CONSULTA EM ALERGOLOGIA	2	0
03	CONSULTA EM BUCO MAXILO	0	0
04	CONSULTA EM CARDIOLOGIA	0	26
05	CONSULTA EM CIR. APARELHO DIGESTIVO	7	0
06	CONSULTA EM CIR. BARIÁTRICA	0	0
07	CONSULTA EM CIR. CABEÇA E PESCOÇO	2	0
08	CONSULTA EM CIR. CATARATA	0	16
09	CONSULTA EM CIR. GERAL	1	0
10	CONSULTA EM CIR. PEDIÁTRICA	0	0
11	CONSULTA EM CIR. PLÁSTICA	14	0
12	CONSULTA EM CIR. VASCULAR	2	4
13	CONSULTA EM DERMATOLOGIA	0	28
14	CONSULTA EM ENDOCRINOLOGIA	0	15 (sem prestador)
15	CONSULTA EM GASTROENTEROLOGIA	0	0
16	CONSULTA EM GENÉTICA CLÍNICA	4	0
17	CONSULTA EM GINECOLOGIA	2	2
18	CONSULTA EM GINECOLOGIA INFERTILIDADE	2	0
19	CONSULTA EM HEMATOLOGIA	2	0
20	CONSULTA EM HEPATOLOGIA	0	0
21	CONSULTA EM INFECTOLOGIA	0	0
22	CONSULTA EM NEFROLOGIA	0	0
23	CONSULTA EM NEUROCIRURGIA	29	0
24	CONSULTA EM NEUROLOGIA	7	30
25	CONSULTA EM NEUROLOGIA PEDIÁTRICA	7	0
26	CONSULTA EM ODONTO. HOSPITALAR	0	0
27	CONSULTA EM OFTALMOLOGISTA	0	150
28	CONSULTA EM ONCOLOGIA	1	0
29	CONSULTA EM ORTOPEDIA	16	26
30	CONSULTA EM OTORRINO	7	32

31	CONSULTA EM PEDIATRIA	0	0
32	CONSULTA EM PNEUMOLOGIA	3	0
33	CONSULTA EM PROCTOLOGIA	3	0
34	CONSULTA EM PRÓTESES AUDITIVAS	13	0
35	CONSULTA EM PSIQUIATRIA	0	3
36	CONSULTA EM REUMATOLOGIA	4	0
37	CONSULTA EM TRANSSEXUALIZADOR	0	0
38	CONSULTA EM UROLOGIA	9	2
39	MACC GERIATRIA	0	0
40	MACC GESTAÇÃO DE ALTO RISCO	0	0
41	MACC HAS e DM	0	11
42	MACC PEDIATRIA ALTO RISCO	0	0
43	MACC SAUDE MENTAL	0	7
44	LAQUEADURA	0	0
45	VASECTOMIA	0	0
46	EQUOTERAPIA	0	6
47	TERAPIA OCUPACIONAL	0	6
	TOTAL	137	364

266

267

COMPARATIVO FILA DE ESPERA DE CONSULTAS ENTRE OS ANOS 2021 E 2024



268

269

FILA DE ESPERA DE EXAMES

QUADRIMESTRE	FILA DE ESPERA EXAMES
1°	1.183
2°	175

270

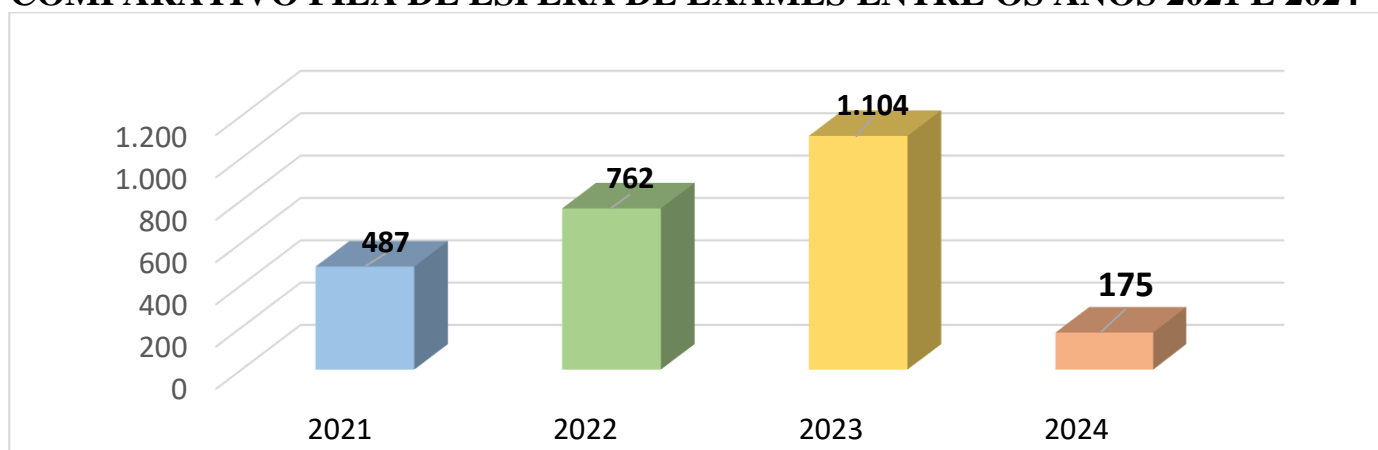
FILA DE ESPERA DE EXAMES

SEQ	ESPECIALIDADE	QUANTIDADE
01	CINTILOGRAFIA	1
02	COLONOSCOPIA	1
03	DENSITOMETRIA	0
04	ECODOPPLER DE VARIZES	5
05	ELETOENCEFALOGRAMA	0

06	ELETRONEUROMIOGRAFIA	11 (SEM PRESTADOR)
07	ENDOSCOPIA	2
08	ESPIROMETRIA	0
09	EXAMES CARDIOLÓGICOS	5
10	CINTILOGRAFIA	1
11	COLONOSCOPIA	1
12	DENSITOMETRIA	0
13	ELETOENCEFALOGRAMA	0
14	ELETRONEUROMIOGRAFIA	11 (SEM PRESTADOR)
15	ENDOSCOPIA	2
16	ESPIROMETRIA	0
17	EXAMES CARDIOLÓGICOS	5
18	EXAMES OFTALMOLOGICOS	92
19	EXAMES OTORRINOLARINGOLOGIA	4
20	MAMOGRAFIA	4
21	POLISSONOGRAMA	1
22	RESSONÂNCIAS	0
23	RESSONÂNCIA COM SEDAÇÃO	5 (crianças)
24	RETOSSIGMOIDOSCOPIA	0
25	TOMOGRAFIA	2
26	ULTRASSONOGRAMAS	20
27	ÓCULOS	2
	TOTAL	175

271

COMPARATIVO FILA DE ESPERA DE EXAMES ENTRE OS ANOS 2021 E 2024

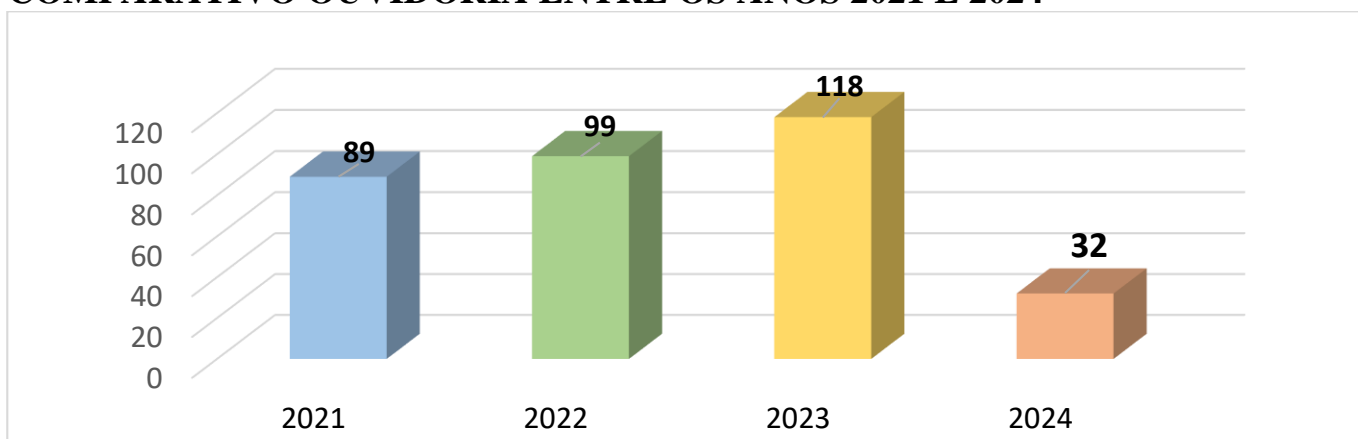


272

273

OUVIDORIA

QUADRIMESTRE	SOLICITAÇÃO – RECLAMAÇÃO – ELOGIO – DENÚNCIA
1°	17
2°	15
TOTAL	32

COMPARATIVO OUVIDORIA ENTRE OS ANOS 2021 E 2024

275

276

277

278

279

280

281

282

283

284

285

PROVIGIA – PROGRAMA ESTADUAL DE FORTALECIMENTO DA VIGILÂNCIA EM SAÚDE, FORAM APRESENTADAS AS METAS QUE O MUNICÍPIO DE CUMPRIR PARA O RECEBIMENTO DOS INCENTIVOS FINANCEIROS DO GOVERNO DO ESTADO DO PARANÁ: A enfermeira Hanna prossegue apresentou ainda as metas do PROVIGIA. **1 - QUALIFICAR O REGISTRO DAS AÇÕES DE CONTROLE SANITÁRIO NO SISTEMA ESTADUAL DE INFORMAÇÃO EM VIGILÂNCIA SANITÁRIA (SIEVISA)** * Registro consistente, no SIEVISA, das informações das inspeções sanitárias realizadas no território. a) para municípios do porte I: avaliação aleatória de 8 registros no ano. **RESULTADOS: 28 REGISTROS - AÇÃO: REALIZADA**

Área Responsável pela Avaliação e Monitoramento: Regionais de Saúde e CVIS

Critérios de Avaliação

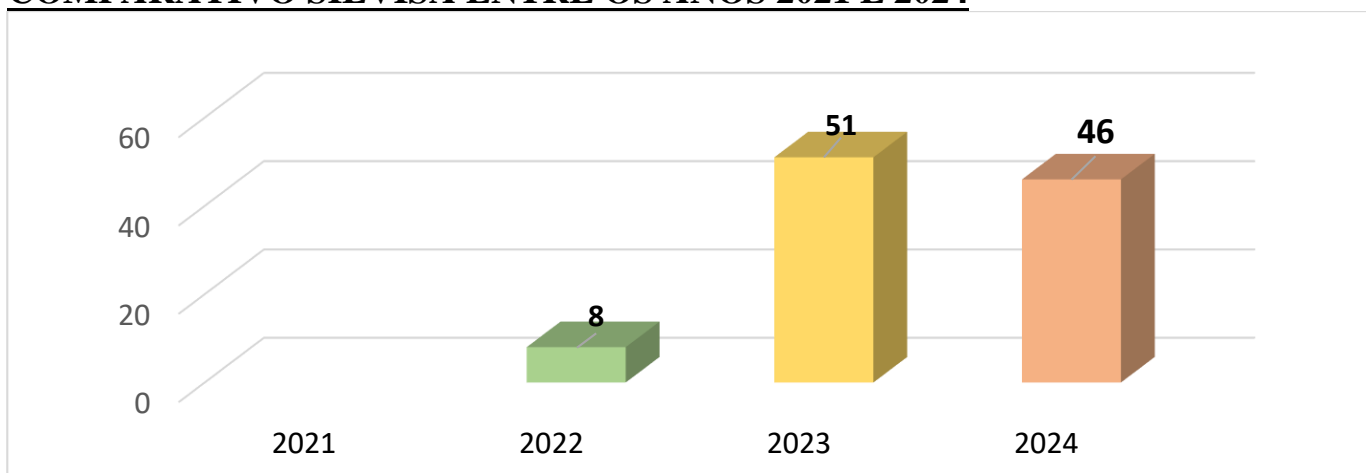
Considera-se Ação Realizada:

- O Registro consistente do SIEVISA, das informações das inspeções sanitárias realizadas no território.
 - Para municípios do porte I: avaliação aleatória de 08 registros no ano.
- Fonte de Dados SIEVISA

REGISTROS NO SIEVISA

Quadrimestre	Meta anual	Registros	% atingida	Ação
1º	8	18	225%	Realizada
2º	8	28	350%	Atingida

286

COMPARATIVO SIEVISA ENTRE OS ANOS 2021 E 2024

287

288

289

290

291

2 - DESENVOLVER AÇÕES DE CONTROLE SANITÁRIO COM FOCO NO RISCO*Implementação de ações de controle sanitário com base no grau de risco. Manutenção do cadastro atualizado do universo dos estabelecimentos de médio e alto risco no território. **AÇÃO REALIZADA**

Quadrimestre	Cadastros no SIEVISA	Grau de Risco	Ação
1º	Todos Atualizados	RE1034/202	Realizada
2º	Todos Atualizados	RE1034/202	Realizada

292 **3 – MELHORAR A QUALIDADE DE VIDA DOS IDOSOS RESIDENTES EM**
 293 **INSTITUIÇÕES DE LONGA PERMANÊNCIA-** *Registro de inspeção em 100% das
 294 ILPIs da área de abrangência cadastradas no link do cadastro único a ser disponibilizado pela
 295 SESA. **AÇÃO REALIZADA**

Quadrimestre	Cadastro ILPI	Inspeção	Ação
1º	OK –	Vigente (Licença Sanitária) válida até 25/04/2024	A 4ª. Regional habilitou a Instituição para receber a Licença Sanitária
2º	OK	Realizada Inspeção em conjunto com a 4ª. Regional em 20/05/2024	A 4ª. Regional habilitou a Instituição para receber a Licença Sanitária

296 **4 - MELHORAR O ACOLHIMENTO, DETECÇÃO E ACOMPANHAMENTO DOS**
 297 **CASOS DE HANSENÍASE NA ATENÇÃO PRIMÁRIA À SAÚDE** • Incapacidade Física
 298 - porcentagem de incapacidade física grau 2 (GIF2) no diagnóstico e no ano vigente abaixo
 299 de 10%. • Contatos - avaliação de contatos no ano vigente acima de 90%. • Cura -
 300 porcentagem de cura nos anos das coortes acima de 90%. **AÇÃO REALIZADA.**

	1º Quadrimestre	2º Quadrimestre
Avaliação de Incapacidade Física – Grau 2	A/C	A/C
Avaliação de contatos	A/C	A/C
Cura	A/C	A/C

301 **5 - PROMOVER CAPACITAÇÃO EM SAÚDE DO TRABALHADOR PARA OS**
 302 **PROFISSIONAIS DA ATENÇÃO E VIGILÂNCIA EM SAÚDE** * Número mínimo de
 303 profissionais capacitados por quadrimestre de avaliação; Município PORTE 1= no mínimo 1
 304 profissional capacitado. **Resultado: 00(zero) não foram capacitados profissionais** neste
 305 **quadrimestre** **AÇÃO NÃO REALIZADA.** No segundo quadrimestre a Ação foi realizada
 306 para 01 (um) profissional da Vigilância Sanitária.

Quadrimestre	Capacitações da Equipe de Vigilância em Saúde	Capacitações para Equipe de Atenção Primária	Ação
1º	Não realizada	Não realizada	Não realizada
2º	Bruna - Segurança em Máquinas e Equipamentos NR12 - Apreciação e Redução de Risco (Turma JUL/2024) -Com carga-horária de 22 horas, início em 09/07/2024, término em 08/08/2024		Realizada

307 **6 -INVESTIGAR 100% DOS ACIDENTES DE TRABALHO TÍPICOS QUE**
 308 **RESULTARAM EM ÓBITO E AMPUTAÇÃO E INVESTIGAR 100% DOS AT COM**
 309 **CRIANÇAS E ADOLESCENTES (TÍPICOS E DE TRAJETO) E REGISTRAR NO**

310 **SIEVISA.** Investigação de 100% dos casos notificados no SINAN dentro do quadrimestre
311 de avaliação.

INVESTIGAR 100% DOS ACIDENTES DE TRABALHO			
Quadrimestre	AT Notificados	AT Investigados	Ação
1º	04	03	Resultado não alcançado, uma investigação em aberto, com data pré agendada para a realização.
2º	02	03	Realizada

312 **8 - PROMOVER FATORES DE PROTEÇÃO E REALIZAR AÇÕES PARA**
313 **PREVENÇÃO E CONTROLE DOS FATORES DE RISCO PARA AS DOENÇAS**
314 **CRÔNICAS NÃO TRANSMISSÍVEIS (DCNT).** Para municípios >100.000 Manter ou
315 reduzir o número de óbitos prematuros (30 a 69 anos) por DCNT.; Óbito de 2023 = 21.

DOENÇAS CRÔNICAS NÃO TRANSMISSÍVEIS			
1º Quadrimestre	Meta para 2024	Nº de óbitos até a presente data	DCNT: 1.Neoplasias 2.DM II 3.Doenças do aparelho circulatório 4.Doenças do aparelho respiratório
		29	
2º Quadrimestre	29	09	1.Neoplasias - 03 2.DM II - 0 3.Doenças do aparelho circulatório - 05 4.Doenças do aparelho respiratório - 01

316

Muni	RS	II. Neoplasias (tumores)	IV. Doenças Endócrinas nutricionais e metabólicas	IX. Doenças do aparelho circulatório	X. Doenças do aparelho respiratório	Total
Rio Azul	2023	6	2	10	3	21

317 **9 - APRIMORAR A VIGILÂNCIA DAS INTOXICAÇÕES EXÓGENAS E O**
318 **CONTROLE DAS ARBOVIROSES, ESPECIALMENTE NO COMBATE DO**
319 **MOSQUITO AEDES AEGYPTI TRANSMISSOR DAS ARBOVIROSES DENGUE,**
320 **ZIKA VIRUS E FEBRE CHIKUNGUNYA**

INTOXICAÇÕES EXÓGENAS		
1º Quadrimestre	03 Intoxicações por agrotóxicos.	Resultado - 100% Investigados
2º Quadrimestre	03 Intoxicações por agrotóxicos.	Resultado - 100% Investigados

321

ENDEMIAS					
Quadrimestre	Total imóveis	Total visitas	% atingida	LIRAA	IIP
1º ciclo LI+T (Janeiro a fevereiro)	3.782	1.579	42,58%	1	4,46%
2º ciclo LI+T (03 de março a 27 de abril)	3.782	1.662	44,82%	1	3,61%
3º ciclo LI+T (28 de abril a 29 de junho)	3.782	1.752	46,32%	0	0,17%
4º ciclo LI+T (30 de julho a 31 de agosto)	3.782	1.639	43,33%	0	0,0

322 **10 - REALIZAR ANÁLISES EM AMOSTRAS DE ÁGUA PARA CONSUMO**
323 **HUMANO PARA OS PARÂMETROS COLIFORMES TOTAIS, CLORO RESIDUAL**
324 **LIVRE E TURBIDEZ** Quando o município atingir pelo menos 75% do Indicador Único,
325 considerando o número mínimo mensal de análises para os parâmetros coliformes totais,
326 cloro residual livre e turbidez. **AÇÃO REALIZADA. 10- Proporção de análises realizadas**
327 **em amostras de água para consumo humano quanto os parâmetros (Coliformes Totais,**
328 **Cloro Residual livre e Turbidez)**

Quadrimestre	Coliformes Totais	Cloro Residual livre	Turbidez
1º	31	28	30
2º	40	41	43
Total	71	69	73

329 OBS: O laboratório da UNICENTRO iniciou suas atividades em fevereiro, ficando de janeiro
330 sem realização de análises bacteriológicas. Fonte: Vigilância Sanitária Municipal/SISAGUA
331 e GAL. **11 - REALIZAR AÇÕES DE AVALIAÇÃO E MONITORAMENTO DA**
332 **VIGILANCIA DO ÓBITO E DAS INFECCÕES SEXUALMENTE**
333 **TRANSMISSÍVEIS RESPONSÁVEIS PELOS CASOS DE TRANSMISSÃO**
334 **VERTICAL:**

	Óbito por causa básica	Óbito Materno	Óbito Infantil	Sífilis	AIDS	AÇÃO
1º QUAD	100%	A/C	100% (1)	A/C	A/C	REALIZADA
2º QUAD	100%	A/C	100% FETAL	A/C	A/C	REALIZADA

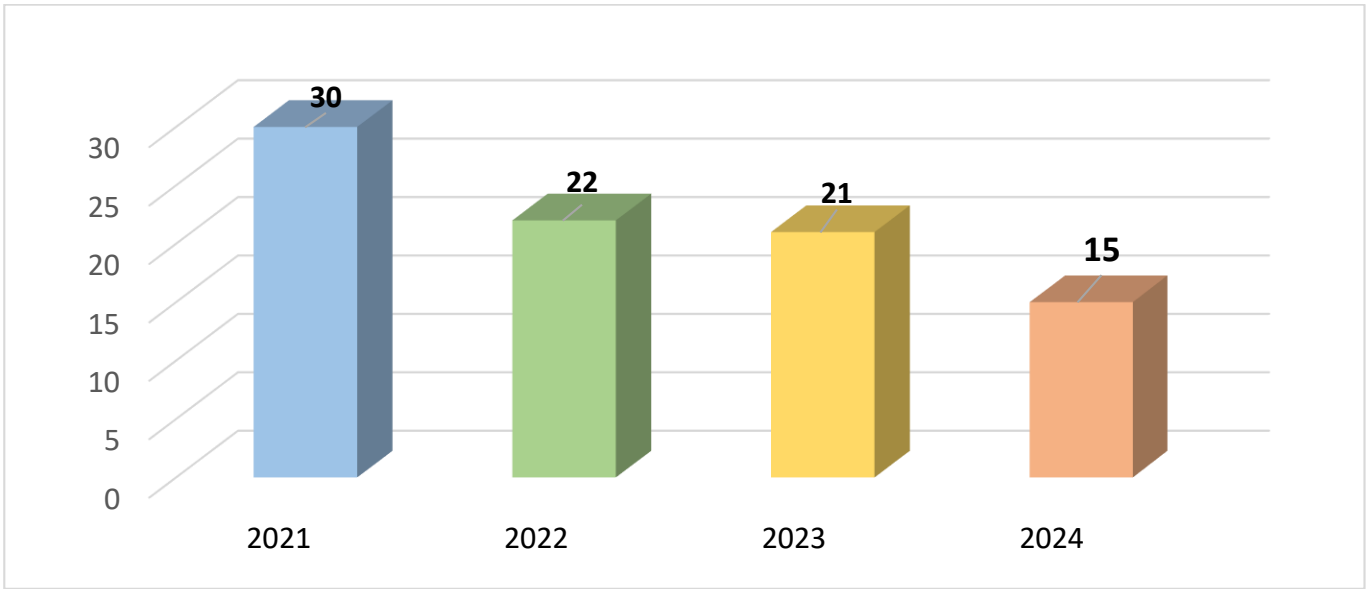
335 **12 - REALIZAR AÇÕES DE AVALIAÇÃO E MONITORAMENTO DOS SISTEMAS**
336 **DE INFORMAÇÃO DA VIGILÂNCIA EPIDEMIOLÓGICA SIVEP-Gripe** 1. 80% dos
337 casos e óbitos de SRAG hospitalizados digitados em até 7 (sete) dias após a internação; 2.
338 90% dos casos e óbitos de SRAG hospitalizados encerrados em até 60 dias após a internação.
339 3. SI-PNI - 75% da homogeneidade das Coberturas Vacinais – 8 vacinas; 4. SIES - 100% da
340 movimentação de Materiais utilizados durante a estratégia de vacinação.

Metas	1º Quadrimestre	2º Quadrimestre
1 - 80% dos casos e óbitos de SRAG hospitalizados digitados em até 7 (sete) dias após a internação	47 = 100%	98.82%
2 - 90% dos casos e óbitos de SRAG hospitalizados encerrados em até 60 dias após a internação.	47 = 100%	97.64%
3 - SI-PNI - 75% da homogeneidade das Coberturas Vacinais – 8 vacinas	0%	0%
4. SIES - 100% da movimentação de Materiais utilizados durante a estratégia de vacinação SIES	80%	80%
Resultado	Ação Não realizada	Ação Não realizada

341 Na oportunidade foram apresentados alguns **DOS INDICADORES DA PACTUAÇÃO**
342 **INTERFEDERATIVA** do Sispacto, que atualmente não são mais pactuados anualmente,
343 porém são acompanhados e monitorados pelo município. **1- Óbitos prematuros (30 a 69**
344 **anos) por doenças crônicas não transmissíveis:**

DCNT	CID	1º Quadrimestre	2º Quadrimestre	Total
Neoplasias	C00 - C97	04	03	07
DM II	E10 - E14	00	00	00
Doenças do Aparelho Circulatório	I00 - I99	02	05	07
Doenças do Aparelho Respiratório	J30 - J98	00	01	01
TOTAL		06	09	15

346 **COMPARATIVO ÓBITOS PREMATUROS (30 A 69 ANOS) POR DOENÇAS**
347 **CRÔNICAS NÃO TRANSMISSÍVEIS ENTRE OS ANOS 2021 E 2024**



349

350

351

352

2 - Proporção de óbitos de mulheres em idade fértil (10 a 49 anos) investigados no primeiro quadrimestre

1º QUADRIMESTRE						
EQUIPES	ESF 01	ESF 02	ESF 03	ESF 04	ESF 05	TOTAL MUNICÍPIO
Nº	01	00	00	00	00	01
Investigado	01	00	00	00	00	100%

353

2º QUADRIMESTRE						
EQUIPES	ESF 01	ESF 02	ESF 03	ESF 04	ESF 05	TOTAL MUNICÍPIO
Nº	00	00	00	00	00	00
Investigado	00	00	00	00	00	100%

354

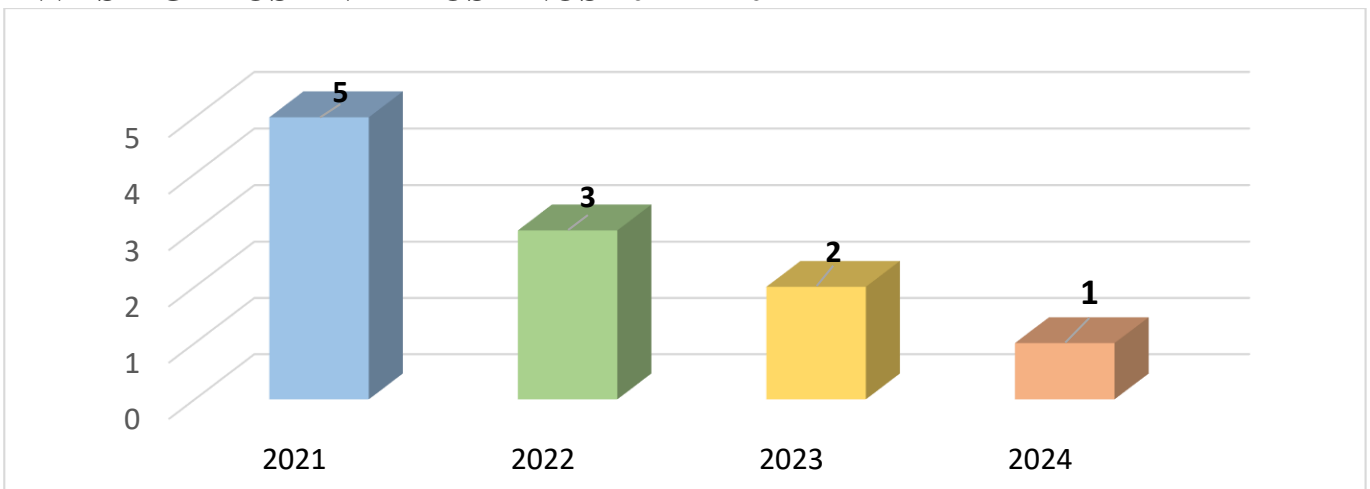
355

356

357

Fonte: SIM Federal. A meta pactuada pelo município foi de 100% e a Meta Nacional de 90%. Houve 01 (um) óbitos no período.

COMPARATIVO DE ÓBITOS DE MULHERES EM IDADE FÉRTIL (10 A 49 ANOS) INVESTIGADOS ENTRE OS ANOS 2021 E 2024



358

359

360

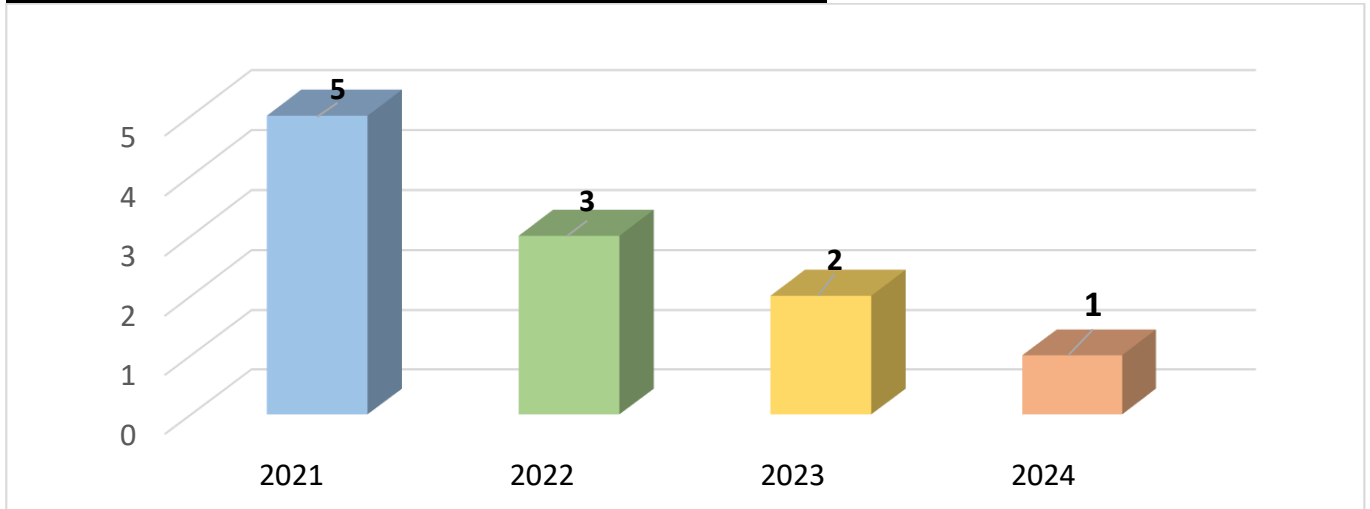
3 - Proporção de registro de óbito com causa básica mal definida.

EQUIPES	1º Quadrimestre	2º Quadrimestre	TOTAL INVESTIGADOS	
Óbito Causa Mal Definida	04	00	04	100%

Óbito Causa Definida Investigado	01	01	02	100%
Total De Óbitos Investigados	100%	100%	100%	100%
Total de Óbitos	05	01	06	100%

361 A meta é de investigar 96,00% do registro de óbitos com causa mal definida, porém o
362 município investigou 100% dos óbitos chegando-se a definição da causa.

363 **COMPARATIVO DE ÓBITOS DE MULHERES EM IDADE FÉRTIL (10 A 49 ANOS)**
364 **INVESTIGADOS - ENTRE OS ANOS 2021 E 2024**



365 **4- Proporção de vacinas selecionadas do calendário nacional de vacinação para**
366 **crianças menores de 1 ano de idade 3º quadrimestre 2023 Pentavalente (3ª dose) /**
367 **Pneumocócica 10 valente (2ª dose) Poliomielite (3ª dose) e Tríplice Viral (1ª dose) com**
368 **cobertura vacinal preconizada 95%**
369

PENTAVALENTE (3ª DOSE)	PNEUMOCÓCICA 10 VALENTE (2ª DOSE)	POLIOMIELITE (3ª DOSE)	TRÍPLICE VIRAL (1ª DOSE)	TOTAL DAS 4 VACINAS SELECIONADAS COM COBERTURA ADEQUADA
118,18% 57 doses	118,18% 57 doses	118,18% 57 doses	118,18% 53 doses	100% 1º quadrimestre
98,5%	95,49%	97,74%	102,26%	100% 2º quadrimestre

370 *Pactuado para 2024: 75%; Referência Nacional: 75%.

371 **5- Proporção de casos de doenças de notificação compulsória imediata (DCNI)**
372 **encerrados em até 60 dias após a notificação. A meta pactuada para 2023 é de encerrar**
373 **100 % dos casos em até 60 dias.**

EQUIPES	ESF 01	ESF 02	ESF 03	ESF 04	ESF 05	TOTAL MUNICÍPIO
1º Quadrimestre	00	01	00	00	01	100% encerrado
2º Quadrimestre	00	00	00	00	00	00= A/C

374 **6- Proporção de cura dos casos novos de hanseníase diagnosticados nos anos das coortes**
375 **1º quadrimestre 2023.** Foram diagnosticados casos novos de hanseníase nos anos de 2022 e
376 2023, porém, não cai na avaliação nos anos de coortes Paucibacilar e multibacilar, sendo os

377 casos novos diagnosticados a cada dois anos, sendo que serão avaliados os casos que surgirem
 378 no ano de 2024.

ANO NOTIFICAÇÃO	PAUCIBACILAR	MULTIBACILAR	TOTAL
2010	00	02	02
2013	01	01	02
2014	00	01	01
2015	00	02	02
2022	00	02	02
2023	00	02	02
2024	00	00	00
Total	01	10	11

379 **8- Número de casos novos de sífilis congênita em menores de um ano de idade.**

EQUIPES	ESF 01	ESF 02	ESF 03	ESF 04	ESF 05	TOTAL
1º Quadrimestre	0	0	0	0	0	0
2º Quadrimestre	0	0	0	0	0	0

380 Fonte: SINAN Municipal 17/09/2024

381 **9- Número de casos novos de AIDS em menores de 5 anos.**

EQUIPES	ESF 01	ESF 02	ESF 03	ESF 04	ESF 05	TOTAL
1º Quadrimestre	00	00	00	00	00	00
2º Quadrimestre	0	0	0	0	0	0

382 Fonte: SINAN Municipal 19/09/2024

383 Pactuado em número absoluto (zero) em 2023. Referência Nacional Taxa de Detecção 8,2

384 **10- Proporção de análises realizadas em amostras de água para consumo humano**
 385 **quanto aos parâmetros coliformes totais, cloro residual livre e turbidez**

	COLIFORMES TOTAIS (40)	CLORO RESIDUAL LIVRE(40)	TURBIDEZ(40)	%
1º Quadrimestre	31 (77,5%)	28 (70%)	30 (75%)	74,38%
2º Quadrimestre	40 (88,75%)	41(86,25%)	43(91,25%)	88,75%

386 Fonte: SISÁGUA Vigilância Sanitária Municipal e GAL. A meta pactuada para 2024 é de 100% sendo a
 387 Referência Nacional 92,01%

388 **11- Razão de exames citopatológicos do colo de útero em mulheres de 25 a 64 anos na**
 389 **população residente na mesma faixa etária.** Foram realizadas 247 coletas de material do

390 colo de útero para exames citopatológicos em mulheres dentro da faixa etária preconizada e
 391 29 exames em mulheres fora desta faixa etária. O Total de mulheres de 25 a 64 anos = 3.709/3,
 392 sendo 1.237 anual. A meta pactuada é na razão de 0,99 que equivale a 1.225 exames a serem
 393 realizados em mulheres na faixa etária de 25 a 64 ano, durante o ano de 2024.

Faixa etária preconizada	ESF 01	ESF 02	ESF 03	ESF 04	ESF 05	TOTAL	RAZAO
1 QUAD	55	22	48	66	56	247	Razão de 0,19
2 QUAD	43	00	49	115	44	251	Razão de 0,33

394 **2- Razão de exames de mamografia de rastreamento realizados em mulheres de 50 a 69**
 395 **anos na população residente na mesma faixa etária. 1.510/2= 755**

Faixa etária	1ºQUAD	2ºQUAD	TOTAL	RAZAO MUNICÍPIO
40 a 49 ANOS	07	53	60	-

50 a 69 anos	09	144	153	Razão de 0,35
Total	16	197	213	-

396 Meta pactuada para o ano de 2024: 0,77, até o momento foi cumprido 0,56 da meta.

397 **13- Proporção de parto normal no Sistema Único de Saúde e na Saúde Suplementar**

	EQUIPES	TOTAL MUNICÍPIO	
		Nº	%
1º Quadrimestre	PARTO NORMAL	18	32,14
	PARTO CESÁRIO	38	37,586
2º Quadrimestre	PARTO NORMAL	16	23,88
	PARTO CESÁRIO	51	76,12
2024	PARTO NORMAL = Total (parcial)	34	27,64
	PARTO CESÁRIO = Total (parcial)	89	72,36

398 Total de nascidos no segundo quadrimestre: 67. A referência estadual 37% de parto normal e
399 o município pactuou 39% de partos normais em relação aos partos cesarianos.

400 **14- Proporção de gravidez na adolescência entre as faixas etárias 10 a 19 anos.**
401 **Estimativa de 126 gestantes**

	1º Quadrimestre	2º Quadrimestre	TOTAL 2024
GESTANTE DE 14 ANOS	01	00	01
GESTANTE DE 15 ANOS	00	01	01
GESTANTE DE 16 ANOS	02	00	02
GESTANTE DE 17 ANOS	01	01	02
GESTANTE DE 18 ANOS	05	04	09
GESTANTE DE 19 ANOS	01	02	03
TOTAL	10	08	18
MAES > 14 ANOS	00	00	00
MAES DE 15-19 ANOS	02	08	10
TOTAL	02	08	10
NASCIDOS VIVOS NO PERÍODO	56	67	123 (8,13%)

403 Fonte: SESA/PR - pactuado para o ano de 2024 12,00% no município. Referência
404 ESTADUAL 12,00%.

405 **15- Taxa de mortalidade infantil - Referência Estadual 9,53% Pactuado para 2024 – 01**
406 **óbitos.**

EQUIPES	ESF 01	ESF 02	ESF 03	ESF 04	ESF 05	TOTAL
Óbito Fetal - 1º QUAD	00	00	00	00	00	00
Óbito Infantil 1º QUAD	01	00	00	00	00	01
Óbito Fetal 2º QUAD	00	01	00	00	00	01
Óbito Infantil 2º QUAD	00	00	00	00	00	00
TOTAL	01	01	00	00	00	02

408 **17- Número de óbitos maternos em determinado período e local de residência.** Pactuado
409 para 2024: 0 (zero) óbito,

Nº DE ÓBITOS MATERNOS	TOTAL MUNICÍPIO
1º QUADRIMESTRE	00
2º QUADRIMESTRE	00

410 Fonte: SIM Federal. Felizmente no primeiro quadrimestre de 2024 não ocorreu óbito materno município

411 **17- Cobertura populacional estimada pelas equipes de Atenção Básica.** Numerador: Nº
412 de ESF x 3.450 + (Nº e AB + Nº ESF equivalente) x 3.000 em determinado local e período.
413 Denominador: Estimativa da populacional do ano anterior. Fator de multiplicação: 100

414 Referência ESTADUAL A cobertura de Atenção Básica do estado é de 89,5% e a cobertura
 415 populacional de Estratégia de Saúde da Família é de 64,75%. A cobertura no município está
 416 em 106,95% = 15.433 PESSOAS com 07 médicos atuantes. **18 - Cobertura de**
 417 **acompanhamentos das condicionalidades de Saúde do Programa Bolsa Família (PBF)**

ANO	1º VIGÊNCIA	2º VIGÊNCIA (parcial)
2024	91,62 %	46,45%

418 Pactuado 2023 90,0% - Referência Estadual 36,27%. A meta pactuada pelo município atingir
 419 90% de acompanhamentos, enquanto o Estado Pactuou 36,27%.

420 **19- Cobertura populacional estimada de saúde bucal na atenção básica**

ANO	1º Quadrimestre	2º Quadrimestre	Quantidade de Pessoas
2024	130,48%	100%	15.433

421 Numerador: (nº eSB*3.450) +(nº eSB equivalentes*3.000)) em determinado local e período.
 422 Denominador: população no mesmo local e período Fator de multiplicação: 100. A Referência
 423 ESTADUAL é 39,60 % de cobertura no Estado. A cobertura populacional estimada em saúde
 424 bucal na atenção básica está em 100% = 15.433 pessoas no município de Rio Azul. Pactuado
 425 para o ano de 2024 100%. **20 - Número de casos de doença ou agravo relacionados ao**

426 **trabalho notificados por local de residência com o campo ocupação preenchido**

EQUIPES	1º Quadrimestre	2º Quadrimestre	TOTAL
Intoxicação Exógena	01	00	01
Acidente c/ Material Biológico	01	00	01
Acidente De Trabalho Grave	40	28	68
Total	42	8	70

427 Pactuado 100% e a Meta Estadual é de 51,73%.

428 **21 - Número de ciclos que atingiram mínimo de 80% de cobertura de Imóveis visitados**
 429 **para controle vetorial da dengue 2024 - Município INFESTADO – 3 Ciclos extras**

Ano 2024		IMÓVEIS CADASTRADOS	IMÓVEIS VISITADOS	% COBERTURA	% META ATINGIDA
1º Quadrimestre	1º CICLO jan e fev	3.782	1.579	42,58%	NÃO
	2º CICLO mar e abr	3.782	1.662	44,82%	NÃO
2º Quadrimestre	3º CICLO mai e jun	3.782	1.752	46,32%	NÃO
	4º CICLO jul e ago	3.782	1.639	43,33%	NÃO

430 **21-Proporção de Exodontia em Relação aos Procedimentos**

PROCEDIMENTOS SELECIONADOS	1º QUAD	2º QUAD	TOTAL MUNICÍPIO
EXODONTIA (PERMANENTES)	117	60	177
PROCEDIMENTOS INDIVIDUAIS	9918	3757	13675
PROPORÇÃO	1,18%	1,59%	1,29%

431 Fonte IDS em 21/05/2024 do Primeiro Quadrimestre e Radar Saúde em 19/09/2024

432 **Número de Testes Rápidos realizados no primeiro quadrimestre de 202**

Testes Rápidos – TOTAL Parcial	1º Quadrimestre	2º Quadrimestre	Total
HIV	285	278	563
SÍFILIS	284	283	567

HEPATITE B	283	297	580
HEPATITE C	312	280	592

433
434
435

DADOS DA CAMPANHA DE INFLUENZA

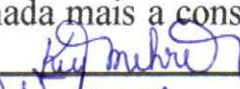

<u>Dados da Campanha de vacinação contra Influenza.</u>	QUANTIDADE DE DOSES APLICADAS EM 2024 - Parcial
ESF 01	1.498
ESF 02	645
ESF 03	566
ESF 04	1.228
ESF 05	631
Total	4.568 doses aplicadas

436

DADOS DA VACINA COVID-19

	QUANTIDADE DE DOSES APLICADAS EM 2024 - Parcial
ESF 01	206
ESF 02	05
ESF 03	10
ESF 04	168
ESF 05	59
Total	448 doses aplicadas

437
438
439
440
441
442
443
444
445
446
447
448

Finalizadas as apresentações de todos os Relatórios Receitas e Despesas vinculadas ao Fundo Municipal de Saúde referentes ao **Primeiro Quadrimestre de 2024 – Período: 01.01.2024 a 30.04.2024 e 01.05.2024 a 31.05.2024** foram submetidos pela presidente do Conselho **Keytch Mehret para aprovação pelos conselheiros, sendo os mesmos aprovados por unanimidade.** A secretária Marina informou que os mesmos serão reapresentados logo mais na **Audiência Pública no dia 30 de setembro do corrente ano, às 18:00 horas no Plenário da Câmara Municipal de Rio Azul.** Marina finalizou a presente reunião, agradecendo pela presença de todos os conselheiros e convidando para se fazerem presentes na Audiência Pública que em seguida terá início. Não havendo nada mais a constar, lavrou a presente ata que vai assinada pela Presidente: Keytch Mehret  e pela Secretária Executiva: Marina Woichik Veronez  e demais presentes, conforme lista de assinatura em anexo. Rio Azul, 30 de setembro de 2024.



CONSELHO MUNICIPAL DE SAÚDE DE RIO AZUL

292/2024
Ordinária
30/09/2024

	NOME	ENTIDADE	TITULARIDADE	ASSINATURAS DOS COMPARECIDOS
01	Keytch Mehret	Gestor - Sec. Mun. de Saúde	Titular	<i>Keytch Mehret</i>
02	Graziele Franco Fabris Cabral	Gestor - Sec. Mun. de Saúde	Suplente	
03	Daiana Suelen Mielniczek	Prestadores - HCSFA	Titular	<i>Daiana Suelen Mielniczek</i>
04	Luciana Lemke	Prestadores - HCSFA	Suplente	<i>Luciana Lemke</i>
05	Karla Aparecida Juctchechen	Prestadores - APAE	Titular	
06	Roseli Drancka Mesquita	Prestadores - APAE	Suplente	
07	Mirian de Fátima Golemba	Trab. dos Serv. De Saúde	Titular	<i>Mirian Golemba</i>
08	Ana Maria Marcinek Stanski	Trab. dos Serv. De Saúde	Suplente	
09	Hanna Camila Torres Lopes	Trab. dos Serv. De Saúde	Titular	<i>Flora Damiana T. Lopes</i>
10	Jaqueline Ferreira de Camargo	Trab. dos Serv. De Saúde	Suplente	
11	Josiane Aparecida do Amaral Zainedin	Trab. dos Serv. De Saúde	Titular	<i>Josiane Aparecida do Amaral Zainedin</i>
12	Marieli Ivancheski Padilha Blaszczyk	Trab. dos Serv. De Saúde	Suplente	
13	Douglas Ariel Vianna	Usuários dos Serv. De Saúde	Titular	
14	Keiti Rosa Banardeli Vianna	Usuários dos Serv. De Saúde	Suplente	<i>Keiti Banardeli</i>
15	Silvana Ferreira de Oliveira Fernandes	Usuários dos Serv. De Saúde	Titular	
16	Marcia Pluchiniak	Usuários dos Serv. De Saúde	Suplente	
17	Giseli Cristina Machado	Usuários dos Serv. De Saúde	Titular	
18	Luciana Sprada Ribeiro	Usuários dos Serv. De Saúde	Suplente	
19	Leonilda Boscardin de Oliveira	Usuários dos Serv. De Saúde	Titular	<i>Leonilda</i>
20	Fabiana Aparecida Borges	Usuários dos Serv. De Saúde	Suplente	
21	Irmã Ana Diva de Menezes	Usuários dos Serv. De Saúde	Titular	<i>Irmã Diva de Menezes</i>
22	Ana Rita Mores	Usuários dos Serv. De Saúde	Suplente	
23	Silvia Aparecida de Lima Marcoski	Usuários dos Serv. De Saúde	Titular	<i>Silvia Marcoski</i>
24	Sueli Terezinha Rubbo Kempinski	Usuários dos Serv. De Saúde	Suplente	



CONSELHO MUNICIPAL DE SAÚDE DE RIO AZUL

292/2024
Ordinária
30/09/2024

	NOME	ENTIDADE	TITULARIDADE	ASSINATURAS DOS COMPARECIDOS
01	Rogério S Guará	Secret. Administração		Rogério
02	Faivel Borodnick	Secretaria Administração		Faivel Borodnick
03	CIDINAR RIBEIRO	CABINETE PREF.		Cidinair Ribeiro
04	JOSE PAULISTARCTES	SEC. CÂMARA		Jose Paulistarcetes
05	Christiano Fesum R	Sec. Assistência Social		Christiano Fesum R
06	Renata Jorginho	PREFEITURA		Renata Jorginho
07	Adriana P. Kymiza	Secretaria M. de Educação		Adriana P. Kymiza
08	Lucas Sepulveda	PMRA		Lucas Sepulveda
09	Dani Dem	PMRA		Dani Dem
10	Kethi Pararossi	ASSOCIACAO BELAVISTA	"	Kethi Pararossi
11	Vilma VERNIZ	PREFEITURA		Vilma Verniz
12	Dominely F. P. Granski	Profuturo		Dominely F. P. Granski
13	Jordana Gopinski	Comunidade		Jordana Gopinski
14	Quetone Ruth de Ramos	Secretaria de Saúde		Quetone Ruth de Ramos
15				
16				
17				
18				
19				
20				
21				
22				
23				
24				